

Change

Change



Chariot de change avec échelle

Les 6 tiroirs et les étagères ouvertes sont facilement accessibles lors du change. Un plateau avec poignée de métal peut être tiré en cas de besoin, vers la gauche ou la droite. L'échelle est suspendu verticalement pour économiser l'espace sur le chariot, en cas de besoin il vous suffit de le déplier l'enfant montera rapidement sur le plan de change avec votre aide. Derrière lui vous trouverez la place pour installer une poubelle. Très stable, avec 4 roulettes dont 2 autobloquantes. En bois de bouleau véritable. Dim. : l 80 x h 118,5 x p 70 cm, hauteur de change: 97 cm. Matelas vendu séparément.

125246

024870 Matelas de change (mousse RG 24/40) avec housse tissu enduit – l 76,5 cm x h 19 x p 1 cm

Indiquer la couleur du tissu enduit !

Commode à langer sur roulettes

Cette commode sur roulettes est idéale pour être utilisée dans plusieurs pièces différentes. Dans la partie ouverte avec rebord en plexiglas, vous y rangerez tout ce dont vous avez rapidement besoin ; le reste trouvera place dans la partie inférieure. En multiplis de hêtre véritable. Dim. : l 80 x h 120 x p 60 cm, hauteur de change : 98 cm. Matelas de change à commander séparément.

125245

024869 Matelas de change en mousse RG 24/40

Indiquer la couleur du tissu enduit !

Côté arrière avec compartiment coulissant, un compartiment ouvert et 4 tiroirs



D



E



· Avant avec échelle, compartiment coulissant et 2 tiroirs

D

Table à langer «Oeuf»

- Certifié GS
- Pour des enfants à partir de 12 mois



Table à langer „Oeuf“

Une fois repliée, elle ressemble à un œuf (d'où le nom !). Ouverte, c'est une table à langer très pratique avec une étagère pour les couches et autres ustensiles nécessaires au change d'un enfant. Le tapis de change en tissu enduit est résistant à l'eau et aux huiles. L'ensemble pouvant être fixé à la hauteur que vous désirez, pour le plus grand confort de votre dos. Vous pourrez suspendre des jouets ou hochets au crochet métallique. Poids max. : 11 kg. En bois de bouleau véritable, étagère en plexiglas. Dim. totale : l 76 x h 100 x p (fermé) 23 cm, rebords de 20 cm de hauteur. Dim. de la zone de change : l 51 x p 79 cm.

366825

Tables à langer modulaires

100 % sécurité et hygiène

Vous pouvez aussi aménager la zone de change selon vos besoins avec des couleurs harmonieuses. Pour ce faire, faites votre choix parmi 2 couleurs du corps et 3 couleurs de façades.

Les meubles au sol et muraux conçus pour répondre aux besoins quotidiens des professionnels offrent diverses combinaisons et peuvent être complétés de lavabos et baignoires encastrées, en fonction de la pièce et de vos exigences. Bien évidemment, des fabrications sur mesure sont toujours possibles !

Nous attirons votre attention sur le fait que les combinaisons sont livrées partiellement montées. Assurez-vous que les passages mesurent au moins 71 cm de large. Si tel n'est pas le cas, la livraison peut également se faire en pièces partiellement détachées.

Merci de l'indiquer en passant la commande.

GARANTIE

10 ANS

Panneau de particules de qualité à trois couches de 19 mm avec revêtement en résine de mélamine

Fabriqué en Allemagne

Cadre de bac à douche

- Une protection optimale - même pour les murs non-carrelé
- Petite étagère supplémentaire derrière la protection.

Bordure de sécurité

- Elle empêche les enfants de rouler.
- L'assurance sociale allemande des accidents du travail exige un rebord de 20 cm sur le côté et à l'arrière. Avec un rebord de 25 cm, tout autour de toutes les unités de change, nous assurons une protection optimale.



Poignées (M128)

- Poignées intérieures, affleurant la surface du tiroir ou de la porte -> permet ainsi de réduire le risque chocs.

Escalier

- La sécurité spéciale empêche les enfants de tirer eux-mêmes l'escalier.
- Aucune clé n'est nécessaire à la fermeture.
- Hauteur et ergonomie adéquate, pour vous permettre de travailler en toute sécurité et sans efforts excessifs pour le dos.
- Peut être complètement sorti du meuble pour faciliter le nettoyage intérieur.

Qualité

Toutes les surfaces se composent d'un panneau de particules de qualité à trois couches résistant avec revêtement en résine de mélamine :

Revêtement en matière minérale

- Robuste et résistant à l'eau
- Résistant aux rayures, impacts et à l'abrasion
- Hygiénique : facile à nettoyer et à désinfecter
- Antistatique
- Résistant à la lumière

Plan de travail en stratifié, au choix de la gamme en 3 coloris

- Panneau d'aggloméré de 40 mm recouvert de stratifié
- Surface robuste
- Extrêmement résistant aux chocs et aux rayures
- Facile d'entretien et résistant à la lumière

Matériau minéral

- Panneau de particules de 38 mm avec matière minérale
- Hygiène maximale
- Matière sans pores
- Assemblage sans joints
- Particulièrement résistant aux chocs et rayures
- Facile à nettoyer



Tiroir avec cadre métallique
fermeture silencieuse en soft close.



Façades, parois latérales et étagères supérieures et inférieures 19 mm d'épaisseur

Chant antichoc en ABS 2 mm d'épaisseur

Porte avec charnière à 180° et butée

Socles avec vérins de réglage (jusqu'à 36 mm)

2 Poignées



B306



Poignée M 128

2 variantes de socle

- Socle standard
- Socle en stratifié, extrêmement robuste

Change

Couleurs attrayantes et harmonieuses

2 couleurs de structure et 3 couleurs de façade - à combiner pour correspondre à votre propre choix de couleurs.

Structure



Bouleau

Blanc

Façade



Bouleau

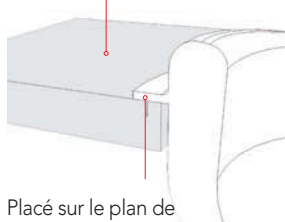
Blanc

Vert

Variantes

1. Description pour un bac placé sur le plan de change avec revêtement HPL

Revêtement en HPL



Placé sur le plan de change (joints en silicone)

2. Description pour un bac dans un plan de change avec revêtement HPL

Revêtement en HPL

Transition infime

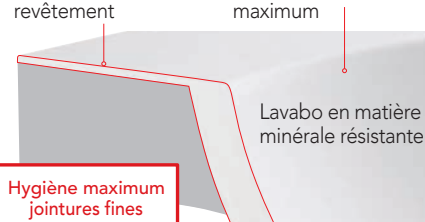


Lavabo en matière minérale résistante

3. Description pour un bac dans un plan de change en matière minérale

3 mm d'épaisseur de revêtement

Arrondis doux, sans joint, pour une hygiène maximum



Lavabo en matière minérale résistante

Hygiène maximum jointures fines

Compact

Meubles de change compacts



- Hauteur de change 92 cm
- Rebords de sécurité latéraux de 25 cm

Tous les meubles de change de cette double page doivent être placés contre le mur. Autres variantes de disposition planifiables sur demande. Tous les meubles de change sont livrés en pièces semi-détachées.

A Meuble de change avec 12 bacs, avec échelle

6 x 4 rails. Commander séparément les boîtes en plastique (article n°051187), voir page 1181. Composition : panneau de particules à trois couches de qualité de 19 mm, revêtu de résine de mélamine des deux côtés, avec couvre-chants en ABS de 2 mm ; décors : caisson K0001 érable, plan de travail W400 blanc. Dimensions : L 108 x h 115 x p 90 cm, p avec échelle 149,6 cm, hauteur de change 92 cm, rebord de sécurité latéral de 25 cm.

290813 avec échelle

Tapis de change 104 cm à commander séparément

B Barre d'accroche pour échelle

Attention, doit être placée afin que le niveau le plus bas de l'échelle soit au moins à 40 cm au-dessus du sol ! L 32 x h 9 x p 5,5 cm.

290953



Meuble de change avec lavabo, 10 tiroirs et escalier escamotable

Meuble bas sous le lavabo avec 1 étagère, tiroirs avec amortisseur soft close, escalier coulissant sécurisé. Composition : panneau de particules à trois couches de qualité de 19 mm, revêtu de résine de mélamine des deux côtés, avec couvre-chants en ABS de 2 mm, décors : corps K0001 érable, avant F0001 érable, plan de travail W400 HPL, blanc. Dimensions: l 173,6 x h 115 x p 90 cm, hauteur de change de 92 cm, rebord latéral de sécurité de 25 cm. Livraison sans robinetterie.

290878 Escalier à droite

290879 Escalier à gauche

025082 Matelas à langer, 1 rebord, l 120 cm

Indiquer la couleur du tapis de change !



Meuble de change avec lavabo, 10 tiroirs et escalier accolé

Meuble bas sous le lavabo avec 1 étagère, tiroirs avec amortisseur soft close, escalier accolé sûr pour les enfants. Composition : panneau de particules à trois couches de qualité de 19 mm, revêtu de résine de mélamine des deux côtés, avec couvre-chants en ABS de 2 mm, décors : corps K0001 érable, avant F0001 érable, plan de travail W400 HPL, blanc. Dimensions : l 175,5 x h 115 x p 90 cm, hauteur de change de 92 cm, rebord latéral de sécurité de 25 cm. Livraison sans robinetterie.

290876 Escalier à droite

291877 Escalier à gauche

108384 Matelas à langer, 1 rebord, l 70 cm

Indiquer la couleur du tapis de change !

Grandes poubelles avec système d'utilisation à une main et sécurité enfant
 Vous avez toujours une main pour tenir l'enfant tout en changeant la couche avec cette poubelle. Avec l'autre main, vous déposez la couche dans la partie supérieure de la poubelle et en la faisant tourner, elle se dépose dans le sac poubelle. En même temps, le sac poubelle se ferme sans odeur pour l'extérieur. Enlever le sac poubelle entier se fera aussi sans odeur. En Plastique.

A 064233 poubelle 60 L (50 couches) Dim. :
 l 39,7 x h 72 x p 41,4 cm

B 064239 poubelle 120 L (75 couches) Dim. :
 l 32 x h 92 x p 46 cm

Poubelle à couches
 Très facile à utiliser
 et bien étanche.



· Compatible avec le banc à pots



A · Peut contenir 50 couches **B** · Peut contenir 75 couches

· Sans odeur grâce à sa fermeture hermétique
 · Facile à actionner d'une seule main

C Banc à pots


À première vue, c'est un banc tout à fait normal. Mais sous l'assise, on trouve jusqu'à 4 pots. Composition : bois de hêtre massif, bois de bouleau véritable. Dimensions : l 112 x h 31 x p 42 cm. Livré sans les pots !

209776

D Pot pour enfant

Le pot pour enfant présente une assise au confort optimal grâce à sa hauteur idéale de 9 cm. Avec poignée haute. Nettoyage à l'eau chaude savonneuse. Composition : PPS. Dimensions : 25,7 x 22,5 x h 18 cm. Capacité : 600 ml. Charge maximale jusqu'à 20 kg.

209774



Tapis de change

(Autres tailles possibles sur demande)

E Matelas à langer, 1 rebord

Rebord en tête de matelas. Composition : cœur en mousse RG 20/25 (rebord), RG 28/65 (matelas); revêtement en tissu enduit - lavable et résistant à l'usure. Dimensions : h 15 x p 87 cm.

108384 L 70 cm

025075 L 86 cm

025077 L 100 cm

025080 L 104 cm

025082 L 120 cm

025083 L 154 cm

Indiquer la couleur du tapis de change !

F Tapis de change creux

Les enfants sont toujours centrés et ne peuvent pas rouler sur le côté. Le tapis est fait de mousse (RG 25/60). La housse en tissu enduit est faite pour qu'il n'y ait pas de coutures ni de rainures dans la zone de change, et éviter ainsi que la saleté et la poussière ne puisse s'installer. Dim. : h 15 x p 87 cm.

025088 L 86 cm



E



F

G Tapis de change, trois rebords

En mousse RG 20/25 (rebord), RG 28/65 (tapis). Housse en tissu enduit - lavable et durable. Dim. : h 15 x p 87 cm.

024861 L 104 cm




024860 L 120 cm

Indiquer la couleur du tapis de change !

Informations obligatoires

Couleur

Sauf indication, nous livrons en K002 bleu des mers du sud !

		
K053 Vert pomme	K106 Orange	K002 Bleu des mers du sud



G



Tables à langer modulaires compactes

Avec une profondeur de 90 cm ou 120 cm

Toutes les combinaisons de table à langer sont pensées pour 4 à 12 enfants. Les séparateurs de tiroirs (à commander séparément) permettent de ranger les affaires de deux enfants dans un tiroir.

Chaque combinaison dispose d'un escalier escamotable assurant la sécurité des enfants. Ainsi, les enfants peuvent grimper eux-mêmes sur la table à langer.

Pour les enfants plus âgés ou handicapés, il existe également une table à langer modulaire d'une profondeur de 120 cm.

Toutes les tables à langer modulaires de cette double page doivent être placées contre le mur. D'autres variantes de disposition sont planifiables sur demande.

Les tables à langer modulaires sont livrées en pièces semi-détachées. Hauteur du plan de travail de 90 cm, hauteur de change de 92 cm, rebord de sécurité latéral de 25 cm.

Décor : caisson K0001 bouleau, avant F0001 bouleau, plan de travail W400 HPL blanc

Meuble à langer avec 10 tiroirs, escalier escamotable et porte

Avec escalier escamotable équipé d'une sécurité enfant, porte comprise. Tiroirs avec amortisseurs Soft-Close. Composition : panneau de particules à trois couches de qualité de 19 mm, revêtu de résine de mélamine des deux côtés, avec couvre-chants en ABS de 3 mm. Dimensions : l 123,6 x h 115 cm, hauteur de change de 92 cm, rebord latéral de 25 cm, dimensions intérieures du caisson : L 28,4 x h 9,6 x p 53,2 cm.

290836 escaliers à gauche, p 90 cm

290837 escaliers à gauche, p 120 cm

290838 escaliers à droite, p 90 cm

290839 escaliers à droite, p 120 cm

Matelas à langer (largeur 120 cm) à commander séparément ! Indiquer le coloris du matelas à langer (page 517).

Dimensions : l env. 104 x h 115 x p 90 ou 120 cm

Meuble à langer avec 3 étagères et un escalier

Avec escalier escamotable assurant la sécurité des enfants. Chaque compartiment peut accueillir 2 boîtes de rangement (art. n° 627075 à commander séparément). Composition : panneau de particules à trois couches de qualité de 19 mm, revêtu de résine de mélamine des deux côtés, avec couvre-chants en ABS de 3 mm. Dimensions : l 103,6 x h 115 cm, hauteur de change de 92 cm, rebord latéral de sécurité de 25 cm.

290824 escalier à gauche, P 90 cm (non rep.)

290826 escalier à droite, P 90 cm

Meuble à langer avec 5 tiroirs et un escalier

Avec escalier escamotable assurant la sécurité des enfants. Tiroir avec amortisseur Soft Close. Composition : panneau de particules à trois couches de qualité de 19 mm, revêtu de résine de mélamine des deux côtés, avec couvre-chants en ABS de 3 mm. Dimensions : l 103,6 x h 115 cm, hauteur de change de 92 cm, rebord latéral de sécurité de 25 cm, dimensions intérieures du caisson : L 43,1 x h 9,6 x p 53,2 cm.

290828 escalier à gauche, P 90 cm

290830 escalier à droite, P 90 cm (non rep.)

Meuble à langer avec 4 tiroirs et escalier

Avec escalier escamotable assurant la sécurité des enfants. Tiroir avec amortisseur Soft Close. Composition : panneau de particules à trois couches de qualité de 19 mm, revêtu de résine de mélamine des deux côtés, avec couvre-chants en ABS de 3 mm. Dimensions : l 103,6 x h 115 cm, hauteur de change de 92 cm, rebord latéral de sécurité de 25 cm, dimensions intérieures du caisson : L 43,1 x h 9,6 x p 53,2 cm.

290832 escalier à gauche, P 90 cm (non rep.)

290834 escalier à droite, P 90 cm (non rep.)

Matelas à langer (l 100 cm) à commander séparément. Indiquer le coloris du matelas.

Escaliers sécurisés

- Certifié GS
- Ils garantissent une montée en toute sécurité
- Les enfants ne peuvent pas y accéder seuls
- Ils préservent le dos des professionnels



Escalier avec porte à accoler

Grâce aux quatre marches (avec éléments antidérapants), les enfants atteignent la table à langer seuls ou avec de l'aide. Verrouillage de la porte avec sécurité enfant.

Meubles de base avec escalier escamotable assurant la sécurité des enfants

Grâce aux roulettes, professionnels/professionnelles tirent l'escalier facilement. Une sécurisation spéciale empêche les enfants de le sortir eux-mêmes. L'escalier dispose de deux mains courantes.

Dimensions: l env 124 x H 115 x T 90 cm



Meuble à langer avec 3 étagères et un escalier

Avec escalier escamotable assurant la sécurité des enfants. Chaque compartiment peut accueillir 3 boîtes de rangement (art. n° 627075 à commander séparément). Composition : panneau de particules à trois couches de qualité de 19 mm, revêtu de résine de mélamine des deux côtés, avec couvre-chants en ABS de 2 mm. Dimensions : l 123,6 x h 115 cm, hauteur de change de 92 cm, rebord latéral de sécurité de 25 cm de haut.

290848 escalier à gauche, P 90 cm escalier à droit, P 90 cm (non rep.)

290850 escalier à droit, P 90 cm (non rep.)



Meuble à langer avec 8 tiroirs et escalier, porte comprise

Avec escalier escamotable assurant la sécurité des enfants avec porte. Tiroir avec amortisseur Soft Close. Composition : panneau de particules à trois couches de qualité de 19 mm, revêtu de résine de mélamine des deux côtés, avec couvre-chants en ABS de 2 mm. Dimensions : l 123,6 x h 115 cm, hauteur de change de 92 cm, rebord latéral de sécurité de 25 cm de haut. Dimensions intérieures du caisson : L 28,4 x h 9,6 x p 53,2 cm.

290840 escalier à gauche, P 90 cm (non rep.)

290842 escalier à droite, P 90 cm escalier à gauche, P 90 cm (non rep.)

Matelas à langer (largeur 120 cm) à commander séparément ! Indiquer le coloris du matelas à langer (page 517).

Dimensions: l env 158 x H 115 x T 90 cm



Meuble à langer à 12 tiroirs, avec escalier escamotable et porte

Avec escalier escamotable assurant la sécurité des enfants, à porte et tiroirs avec amortisseur soft close. Composition : panneau de particules à trois couches de qualité de 19 mm, revêtu de résine de mélamine des deux côtés, avec couvre-chants en ABS de 2 mm. Dimensions : l env. 158 x h 115 x p 90 cm, hauteur de change de 92 cm, rebord latéral de sécurité de 25 cm de haut. Dimensions intérieures du caisson : L 28,4 x h 9,6 x p 53,2 cm.

290869 Escalier à gauche (non rep.)

290857 escalier à droite

025083 Tapis de change, une bordure, l 154 cm



Meuble à langer pour 12 boîtes en plastique, avec escalier escamotable

Avec escalier escamotable assurant la sécurité des enfants, meuble à 6 x 4 rails pour 12 boîtes en plastique (art. n° 051187, à commander séparément). Composition : panneau de particules à trois couches de qualité de 19 mm, revêtu de résine de mélamine des deux côtés, avec couvre-chants en ABS de 2 mm. Dimensions : l env. 158 x h 115 x p 90 cm, hauteur de change de 92 cm, rebord latéral de sécurité de 25 cm de haut.

290870 escalier à gauche (non rep.)

290856 escalier à droite

025083 Tapis de change, une bordure, l 154 cm

Indiquer la couleur du matelas à langer !

ACCESSOIRES



Tapis de change, 1 rebord

Composition : cœur en mousse RG 20/25 (cale), RG 28/65 (sol), revêtement en tissu enduit (lavable et résistant à l'usure). Dimensions : rebord h 15 cm x p 117 cm, sol h 2 cm.

025077 L 100 cm, pour P 90 cm

025082 L 120 cm, pour P 90 cm

Indiquer la couleur du tapis de change !



K053
Vert pomme



K106
Orange



K002
Bleu des mers
du sud



Séparateur de tiroir

En métal. 1 pièce.

290983 L 28,4 cm; adapté pour les meubles bas de l 28,4 cm, 9,6 cm et 53,2 cm

290987 L 43 cm; adapté pour les meubles bas de l 50 cm



Bac de rangement transparent

Dim. int.: l 31,2 x h 15 x p 42,7 cm.

Dim. ext.: l 28,6, x p 39,7 cm.

051187 transparent



Bacs de rangement hygiénique

Capacité 6 L. En plastique transparent.

Dim. : l 20 x h 22 x p 30 cm.

627075



A

- Les poignées encastrées réduisent le risque de choc
- Certifié GS

Meuble de change avec baignoire

Hauteur du plan de travail de 90 cm, hauteur de change de 92 cm, rebord de sécurité latéral de 25 cm. Toutes les combinaisons de change de cette double page doivent être placées contre le mur et sont livrées en pièces semi-détachées. D'autres variantes de disposition sont planifiables sur demande.

A Meuble de change à 16 tiroirs et escalier

Avec escalier escamotable assurant la sécurité des enfants, meuble à 10 tiroirs (dimensions intérieures du caisson : l 28,4 x h 10 x p 52,9 cm) et meuble de base à lavabo avec 6 tiroirs (dimensions intérieures du caisson : l 45,6 x h 10 x p 52,9 cm). Composition : panneau de particules à trois couches de qualité de 19 mm, revêtu de résine de mélamine des deux côtés, avec couvre-chants en ABS de 2 mm, décors : corps KW 400 blanc, avant FW 400 blanc, plan de travail W 400 HPL, blanc. Dim. : l env. 231 x h 115 x p 90 cm, hauteur de change de 92 cm, rebord latéral de sécurité de 25 cm. Livraison sans robinetterie.

341122

025082 Matelas à langer, 1 rebord

Indiquer la couleur du tapis de change !

B

· Lavabo en matériau minéral



B Meuble de change à 16 tiroirs et baignoire encastrée en matériau minéral

Avec escalier escamotable assurant la sécurité des enfants, 1 meuble à 10 tiroirs (dimensions intérieures du caisson : l 28,4 x h 10 x p 52,9 cm), meuble de base à lavabo avec 6 tiroirs (dimensions intérieures du caisson : l 33,5 x h 10 x p 52,9 cm). Composition : panneau de particules à trois couches de qualité de 19 mm, revêtu de résine de mélamine des deux côtés, avec couvre-chants en ABS de 3 mm, placage en véritable bois de bouleau; décors : caisson K0001 érable, avant F0001 érable, plan de travail W400 HPL, blanc. Dimensions : l 203,6 x h 115 x p 91 cm, hauteur de change de 92 cm, rebord latéral de sécurité de 25 cm de hauteur. Livraison sans robinetterie.

290858

025082 Matelas à langer, 1 rebord, l 120 cm

Indiquer la couleur du tapis de change !

Rayonnage à suspendre avec des bacs de rangement en plastique (p. 110)

Baignoire

- Très résistante, particulièrement profonde et bien arrondie
- Atténuation du risque de choc
- La zone de la tête fait office de support pour la tête et le cou

Change

Meuble de change avec baignoire encastrée et escalier escamotable

Avec escalier escamotable assurant la sécurité des enfants à porte, meuble accueillant 4 boîtes en plastique (art. n° 051187, à commander séparément), 1 armoire double porte avec 1 étagère réglable et 1 placard mural (boîtes en plastique, art. n° 839852 à commander séparément). Composition : panneau de particules à trois couches de qualité de 19 mm, revêtu de résine de mélamine des deux côtés, avec couvre-chants en ABS de 2 mm; décors: caisson K0001 bouleau, avant FG719 vert, plan de travail 0001 HPL bouleau. Dimensions : l 202,1 x h 115 x p 90 cm, hauteur de change de 92 cm. Livraison sans robinetterie.

341054

025075 Matelas à langer, 1 rebord, l 86 cm

025088 Matelas à langer, creux, l 86 cm

Indiquer la couleur du tapis de change !



Solutions créatives et variées pour les angles ...



... et les niches.



Etagère distributeur de couches

Chaque casier peut accueillir des couches de différentes tailles ou de plusieurs enfants. Et comme seule une couche peut être retirée à la fois, le tout reste propre et hygiénique. Dim. : h 28,8 x l 27,5 cm, taille du casier : l 15 x h 20 x p 23 cm.

290925 L 69,8 cm 4 Etagères

Indiquer le choix du stratifié !

290926 L 104,2 cm 6 Etagères

Indiquer le choix du stratifié !

Meubles à suspendre et étagères

Dans ces meubles et étagères suspendues de nombreux accessoires seront à portée de main, facilitant ainsi le temps de change, tout en restant hors de portée des enfants eux-mêmes. Si nécessaire, les meubles peuvent être complétés par des bacs en plastique (839852 ou 038787). Un bac pour chaque enfant pour ranger son change, ses produits, ses vêtements, etc.

Matière : panneaux agglomérés 3 couches de haute qualité de 19 mm avec revêtement en résine de mélamine.


Information obligatoire

Décor de caisson

Sauf indication de votre part, nous livrons avec le décor bouleau !



K0001
Bouleau



KW400
Blanc

Autres décors possibles à tout moment sur demande et moyennant supplément



Etagère à suspendre

Dim. : l 69,8 x h 28,8 x p 27,5 cm.

290915

Indiquer le choix du stratifié !




Etagère à suspendre

Dim. : l 104,2 x h 28,8 x p 275 cm.

290917

Indiquer le choix du stratifié !



Meuble haut

1 séparation verticale, 18 compartiments, avec socle. Matière : panneaux agglomérés 3 couches de haute qualité de 19 mm avec revêtement en résine de mélamine. Dimensions : l 69,8 x h 187,7 x p 40 cm, cote : l 32 x h 17 x p 37,6 cm. Avec matériel de fixation murale. Boîtes en plastique à commander séparément.

290726 sans portes



Meuble avec 6 casiers

Une séparation centrale, 4 étagères. Dim. : l 69,8 x h 59,5 x l 40 cm, largeur de casier de 32 cm. Bacs en plastique (réf. 839852 et 038787) à commander séparément.

290903

Indiquer le choix du stratifié !



Meuble avec 6 casiers

Deux séparations centrales, trois étagères. Dim. : l 104,2 x h 40,3 x p 40 cm, largeur de casier de 32 cm. Bacs en plastique (réf. 839852 et 038787) à commander séparément.

290910

Indiquer le choix du stratifié !



Meuble avec 9 casiers

Deux séparations centrales, 6 étagères. Dim. : l 104,2 x h 59,5 x p 40 cm, largeur de casier de 32 cm. Bacs en plastique (réf. 839852 et 038787) à commander séparément.

290911

Indiquer le choix du stratifié !