



**Hauteurs des chaises & tables
selon la taille des usagers :**

Stature en cm	h chaises	h tables	T
< 80 cm	18 cm	37 cm	00
80 - 90 cm	21 cm	40 cm	0
93 - 116 cm	26 cm	46 cm	1
108 - 121 cm	31 cm	53 cm	2
119 - 142 cm	35 cm	59 cm	3
133 - 159 cm	38 cm	64 cm	4
146 - 176,5 cm	43 cm	71 cm	5
159 - 188 cm	46 cm	76 cm	6
174 - 207 cm	51 cm	82 cm	7

La taille 00, 0 et 1 sont adaptées pour les crèches.
Les tailles 2 et 3 sont adaptées pour les Maternelles
et Multi-accueils.

Chaise „Favorit“

Notre indétronable et intemporel best-seller



GARANTIE

10 ANS

Conforme aux normes
d'assises DIN EN 1729

Certifié GS

Fabriqué en Allemagne

très confortable

Assise ergonomique avec dossier et assise incurvés pour épouser la forme des enfants.
Assise avec chant arrondi à l'avant et un renforcement plus marqué à l'arrière.

durable

Éléments portants en bois de hêtre massif



confortable et stable

Dossier en véritable bois de hêtre multicollé en 10 couches, avec 3 incurvations.



Fixations des pieds de chaise arrière

Extrêmement stables avec collage tenon mortaise, collage des chevilles en bois et raccords métalliques supplémentaires



Raccords des pieds et du châssis

Un double assemblage tenon-mortaise avec une grande surface collée garantissant une stabilité maximale.



ménage les sols

Patins en plastique fixés par une cheville. Aucune arête pointue, même après des années d'utilisation.

5 bonnes raisons de choisir « Favorit » !

Chaise empilable „Favorit“

Assise et dossier en Hêtre Bois véritable.

809300 Assise : hauteur d'assise 18 cm, profondeur d'assise 23 cm, largeur d'assise 25 cm, largeur 30 cm.

809310 Assise : hauteur 21 cm, profondeur 22 cm, largeur 25 cm

Indiquer le type de patin !

809320 Assise : hauteur 26 cm, profondeur 25 cm, largeur 25 cm

Indiquer le type de patin !

809330 Assise : hauteur 31 cm, profondeur 27 cm, largeur 30 cm

Indiquer le type de patin !

809340 sans repose-pied, Assise : hauteur 35 cm, profondeur 30 cm, largeur 32.5 cm

Indiquer le type de patin !

809350 sans repose-pied, Assise : hauteur 38 cm, profondeur 34 cm, largeur 35 cm

Indiquer le type de patin !

809360 Assise : hauteur 43 cm, profondeur 38 cm, largeur 39 cm

Indiquer le type de patin !

809370 Assise : hauteur 46 cm, profondeur 42 cm, largeur 40 cm

Indiquer le type de patin !

807025 repose-pied, réglable en hauteur



1 | Facile à déplacer

Les chaises de hauteur 35 cm ne pèsent que 3,5 kg et peuvent être déplacées sans difficultés par les enfants.

2 | Empilable

Pour gagner de la place, toutes nos chaises sont empilables à l'exception toutefois des chaises avec accoudoirs.

3 | Basculement

Les montants arrière sont légèrement en biais pour éviter le basculement de l'enfant et les dangers qui peuvent en résulter.

4 | Repose-pied réglable en hauteur

Le repose-pied réglable en hauteur est bien vissé latéralement aux pieds de la chaise. La barre du repose-pied peut être réglée en hauteur sur deux niveaux. De cette façon, des chaises d'une hauteur d'assise de 35 cm peuvent également servir à des enfants plus petits.



Chaise spéciale pour les adultes

Une chaise Favorit à la hauteur des enfants mais adaptée aux adultes! Pour une assise plus confortable et pour être à la hauteur des enfants, Haba a choisi de diminuer de 11 cm une chaise de 46 cm de hauteur. Garantie 5 ans. En bois de bouleau massif. Dim. : hauteur de l'assise 35 cm, profondeur assise 45 cm et largeur d'assise 39 cm.

809370/S nature

Indiquer le type de patin !



Patins insonorisants

Patins de remplacement pour tous les tabourets, chaises ou fauteuils Favorit, lot de 4 patins.

802527 plastique

802528 feutrine

802529 plastique renforcé

5 | Une gamme complète et disponible en 7 coloris



Tabouret

Chaise empilable

Fauteuil traditionnel

Fauteuil avec cache

Fauteuil XXL

coloris disponibles



NATU
Naturel

Sans indication de votre part, nous livrons naturel. Supplément pour teintes colorées à l'unité

Tabouret „Favorit“

Tabouret empilable Favorit

En bois de hêtre véritable.

809610 Hauteur d'assise 21 cm, Assise-Ø 24 cm

809620 Hauteur d'assise 26 cm, Assise-Ø 24 cm

809630 Hauteur d'assise 31 cm, Assise-Ø 32 cm

809640 Hauteur d'assise 35 cm, Assise-Ø 32 cm

809650 Hauteur d'assise 38 cm, Assise-Ø 32 cm

809660 Hauteur d'assise 43 cm, Assise-Ø 40 cm

809670 Hauteur d'assise 46 cm, Assise-Ø 40 cm

Indiquer le type de patin !

Les tabourets Favorit :

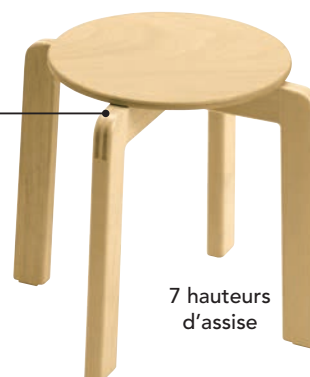


empilable



Raccords des pieds et du châssis du tabouret
Un double assemblage tenon-mortaise avec une grande surface collée garantissant une stabilité maximale.

B



7 hauteurs d'assise

Fauteuil „Favorit“



Espace entre les accoudoirs particulièrement étroit, maintien garanti : l'enfant ne peut pas glisser sur les côtés

GARANTIE

10 ANS

Conforme aux normes d'assises DIN EN 1729

Certifié GS

Fabriqué en Allemagne

Fauteuil „Favorit“

En hêtre massif, assise et dossier en contreplaqué de hêtre.

809200 Assise : hauteur 18 cm, profondeur 25 cm, largeur 29 cm, H accoudoirs 33 cm.

Indiquer le type de patin !

809210 Assise : hauteur 21 cm, profondeur 23 cm, largeur 31 cm, H accoudoirs 33 cm, largeur de la chaise 38 cm.

Indiquer le type de patin !

809600 Barre de sécurité

809220 Assise : hauteur 26 cm, profondeur 25 cm, largeur 31 cm, H accoudoirs 39 cm, largeur de la chaise 38 cm.

Indiquer le type de patin !

809601 Barre de sécurité

809230 Assise : hauteur 31 cm, profondeur 27 cm, largeur 36 cm, H accoudoirs 46 cm, largeur de la chaise 43 cm.

Indiquer le type de patin !

809240 Assise : hauteur 35 cm, profondeur 30 cm, largeur 38 cm, H accoudoirs 52 cm, largeur de la chaise 45 cm.

Indiquer le type de patin !

807035 Repose-pied, réglable en hauteur sur 2 niveau (h 21 et h 26 cm)

Indiquer le type de patin !



Espace entre les accoudoirs particulièrement étroit, maintien garanti : l'enfant ne peut pas glisser sur les côtés



repose-pied pour hauteur 35 cm
Le repose-pied réglable en hauteur est bien vissé latéralement aux pieds de la chaise. La barre du repose-pied peut être réglée sur 2 hauteurs, trois hauteurs d'assise sont alors disponibles : sans repose-pied, 21 cm et 26 cm.
Des chaises d'une hauteur d'assise de 35 cm peuvent ainsi également servir à des enfants plus petits.

„Favorit“ avec sécurité à l'entrejambe

- amovible
- idéal pour éviter les chutes



Fauteuil „Favorit“ avec sécurité à l'entrejambe

En hêtre massif, assise et dossier en multiplis de hêtre.

809216 Assise : hauteur 21 cm, profondeur 23 cm, largeur 31 cm, H accoudoirs 33 cm.

Indiquer le type de patin !

809226 Assise : hauteur 26 cm, profondeur 25 cm, largeur 31 cm, H accoudoirs 38 cm.

Indiquer le type de patin !

Barre de sécurité



Barre de sécurité rembourrée pour empêcher l'enfant de glisser



Mécanisme de fixation avec ressort pour une mise en place facile

Mousse de rechange pour la barre de sécurité
Convient à toutes les barres de sécurité des chaises Favorit. Elle peut être changée facilement grâce à ses attaches auto-agrippantes. Matériaux : tissu d'extérieur (100% polyester), amovible, lavable à la machine, Couleur : bleu clair Dimensions : 11 x 6 x 4 cm.

809619

Avec cache

Chaise à accoudoirs « Favorit » avec protections latérales

La chaise n'est pas empilable. Les protections latérales empêchent les enfants de glisser la jambe sous l'accoudoir. La chaise ne dispose pas de fentes dans lesquelles les miettes et autres résidus peuvent s'accumuler. Matériaux : bois de hêtre massif, assise et dossier en hêtre véritable.

809470 Assise de 21 cm de hauteur, 23 cm de profondeur et 25 cm de largeur, accoudoirs de 33 cm de hauteur, chaise de 32 cm de largeur

809602 Barre de sécurité

809471 Assise de 26 cm de hauteur, 25 cm de profondeur et 31 cm de largeur, accoudoirs de 38 cm de hauteur, chaise de 33 cm de largeur

Indiquer le type de patin !

809603 Barre de sécurité

809616 Réducteur de siège (uniquement pour l'article n°809471 ; tissu enduit, bleu ; amovible, facile à essuyer, lavable à la machine)

· Protection latérale la jambe ne glissera pas sous l'accoudoir.



Le réducteur de siège réduit l'assise (convient uniquement aux hauteurs d'assise de 26 cm, ne convient pas à celles de 21 cm). Même les enfants très petits peuvent y trouver une assise stable et sécurisée.



· Ne présente aucune fente où s'accumule la saleté

Chaise haute « Favorit XL » pour les hauteurs de table de 59 cm

Parfait pour les groupes d'enfants d'âges variés, les enfants des crèches et écoles maternelles peuvent ainsi s'asseoir à la même table. La hauteur d'assise correspond à la distance entre le repose-pied et l'assise. Les protections latérales empêchent les enfants de glisser la jambe sous l'accoudoir. La chaise ne dispose pas de fentes dans lesquelles les miettes et autres résidus peuvent s'accumuler. Matériaux : bois de hêtre massif, assise et dossier en hêtre véritable.

809474 Assise de 21 cm de hauteur, 23 cm de profondeur et 25 cm de largeur, chaise de 32 cm de largeur

809604 Barre de sécurité

809476 Assise de 26 cm de hauteur, 25 cm de profondeur et 31 cm de largeur, chaise de 32 cm de largeur

Indiquer le type de patin !

809605 Barre de sécurité

809616 Réducteur de siège (uniquement pour l'article n°809476 ; tissu enduit, bleu ; amovible, facile à essuyer, lavable en machine)

Chaise haute « Favorit XL » avec entrejambe de sécurité pour les hauteurs de table de 59 cm

Matériaux : bois de hêtre massif, assise et dossier en hêtre véritable.

809475 Assise de 21 cm de hauteur, 23 cm de profondeur et 25 cm de largeur, chaise de 32 cm de largeur

809604 Barre de sécurité

809477 Assise de 26 cm de hauteur, 25 cm de profondeur et 31 cm de largeur, chaise de 38 cm de largeur

Indiquer le type de patin !

809605 Barre de sécurité

809616 Réducteur de siège (uniquement pour l'article n°809477 ; tissu enduit, bleu ; amovible, facile à essuyer, lavable en machine)

Chaise haute Favorit XL adaptée aux tables hauteur 59 cm

· les protections latérales empêchent les enfants de glisser la jambe sous l'accoudoir

· idéale pour les groupes d'enfants d'âges différents



· Ne présente aucune fente où s'accumule la saleté

EXEMPLE DE COMMANDE pour gamme Favorit

Informations obligatoires

3 types de patins au choix

Patins plastique GLKU Patins feutrine GLFI Patins plastique renforcé GLVK

Sans indication de votre part, nous livrons GLKU.

coloris disponibles

NATU Naturel **GELB** Jaune **ROT** Rouge **HEGR** Vert clair **MAIS** Mais **HBLA** Bleu clair

Sans indication de votre part, nous livrons naturel. Supplément pour teintes colorées à l'unité

Tabouret „Lino“

Tabouret « Lino »

Tabouret robuste et stable au design moderne : l'assise parfaite pour les petits.

Composition : hêtre, revêtement en linoléum (BLEU).

341229	Diamètre d'assise de 24 cm, hauteur d'assise de 21 cm
341231	Diamètre d'assise de 28 cm, hauteur d'assise de 26 cm
341232	Diamètre d'assise de 32 cm, hauteur d'assise de 31 cm
341233	Diamètre d'assise de 32 cm, hauteur assise de 35 cm
341234	Diamètre d'assise de 35 cm, hauteur d'assise de 38 cm
341235	Diamètre d'assise de 42 cm, hauteur d'assise de 43 cm
341236	Diamètre d'assise de 42 cm, hauteur d'assise de 46 cm

Indiquer le type de patin !

Composition : hêtre, revêtement en linoléum (VERT).

341439	Diamètre d'assise de 24 cm, hauteur d'assise de 21 cm
341440	Diamètre d'assise de 28 cm, hauteur d'assise de 26 cm
341442	Diamètre d'assise de 32 cm, hauteur d'assise de 31 cm
341444	Diamètre d'assise de 32 cm, hauteur d'assise de 35 cm
341445	Diamètre d'assise de 35 cm, hauteur d'assise de 38 cm
341446	Diamètre d'assise de 42 cm, hauteur d'assise de 43 cm
341447	Diamètre d'assise de 42 cm, hauteur d'assise de 46 cm

Indiquer le type de patin !



- Offre une assise ergonomique conformément à la norme EN1729
- Assise confortable grâce au revêtement en linoléum
- Convient parfaitement aux sièges et tables Mika à pieds coniques

Tabouret Trèfle



empilable



Patins adaptés



Grande stabilité, ne renverse pas

Tabouret trèfle

Assise et dossier en bois de hêtre véritable, pieds en hêtre massif. Dim. : Siège-Ø 34 cm, pied-Ø 50 mm.

808184 Hauteur d'assise 21 cm

808185 Hauteur d'assise 26 cm

808186 Hauteur d'assise 31 cm

808187 Hauteur d'assise 35 cm

Nous proposons uniquement des patins en plastique pour ce modèle !

Les plaquettes de fixation en acier garantissent une grande stabilité de fixation entre l'assise et les pieds.

Chaise „solit:sit“

Avec coque en plastique

Parfaitement hygiénique

Insensible aux éraflures et aux détériorations. La surface non poreuse ne laisse pas pénétrer les liquides, ce qui la rend très facile à nettoyer.



Assise antidérapante
Surface granuleuse et non glissante

Avec coque en bois de hêtre

Naturellement robuste

Coque en monobloc de hêtre, multipli préformé 10 plis



Bon maintien
Coque enduite d'un vernis antidérapant

GARANTIE

10
ANS



Renforcement
Pour suspendre un sac



Empilable en toute sécurité
Revêtement en plastique pour disposer les chaises sur les tables et les empiler sans abîmer les bords de table (pour solit:sit Swing, modèle A)



Extrêmement robuste
Structure solide à finition époxy se composant d'un tube en acier de 2 ou 2,5 mm



Pour toutes les situations
La chaise solit:sit Swing modèle A avec appuie sur table reste stable et ne se renverse pas une fois placée sur la table. Ces patins assurent la stabilité et un impact minimum sur le plateau de table.



Préserve le dos
Dossier cintré pour soutenir les lombaires offrant un excellent confort d'assise

Avec coque en plastique



Pour une table
d'une hauteur
de 76 cm

Hauteur
d'assise
variable



Hauteur
totale

solit:sit Swing, modèle A, appui sur table

Empilable (5 chaises) et avec poignée de préhension. Forme en C ouverte à l'avant en tubes d'acier (22 x 2,5 mm pour une largeur d'assise de 35 cm, 25 x 2,5 mm pour une largeur d'assise de 43 cm).

- 178013 Taille 3 : Assise de 35 cm de hauteur, 35 cm de largeur, 32 cm de profondeur, largeur de la chaise de 41,5 cm
- 178014 Taille 4 : Assise de 38 cm de hauteur, 35 cm de largeur, 32 cm de profondeur, largeur de la chaise de 41,5 cm
- 178015 Taille 5 : Assise de 43 cm de hauteur, 43 cm de largeur, 42 cm de profondeur, largeur de la chaise de 53 cm
- 178016 Taille 6 : Assise de 46 cm de hauteur, 43 cm de largeur, 42 cm de profondeur, largeur de la chaise de 53 cm
- 178017 Taille 7 : Assise de 51 cm de hauteur, 43 cm de largeur, 42 cm de profondeur, largeur de la chaise de 53 cm

solit:sit, 4 pieds

Empilable (taille 3/4 : 3 chaises, taille 5/6/7 : 5 chaises), avec évidement de préhension et construction robuste à 4 pieds en tubes d'acier de précision (22 x 2 mm).

- 178003 hauteur d'assise 32 cm, largeur d'assise 35 cm, largeur de siège 48 cm
- 178004 hauteur d'assise 38 cm, largeur d'assise 35 cm, largeur de siège 48 cm
- 178005 hauteur d'assise de 43 cm, largeur d'assise 43 cm, largeur de siège 57 cm
- 178006 hauteur d'assise 46 cm, Largeur d'assise 43 cm, largeur de siège 57 cm
- 178007 hauteur d'assise 51 cm, Largeur d'assise 43 cm, largeur de siège 57 cm

Indiquer le type de patin ! Indiquer la couleur de la coque !



solit:sit à piètement luge, avec repose-pied réglable

Empilable (3 chaises). Avec poignée de préhension et forme en C ouverte à l'arrière en tubes d'acier à piètement luge (25 x 2,5 mm). Repose-pied à surface gris clair RAL7035. Pour une table d'une hauteur de 76 cm, taille 6. Repose-pied réglable en hauteur avec une clé Allen.

- 178038 Taille 2 - 4 : assise de 31 - 38 cm de hauteur, 35 cm de largeur, 32 cm de profondeur, largeur de la chaise de 48 cm, hauteur totale du siège de 52 cm
- 178039 Taille 3 - 5 : assise de 35 - 43 cm de hauteur, 43 cm de largeur, 42 cm de profondeur, largeur de la chaise de 53 cm, hauteur totale du siège de 46 cm.

Indiquer le type de patin ! Indiquer la couleur de la coque !

Avec coque en bois de hêtre



Pour une table
d'une hauteur de
76 cm

Hauteur
d'assise
variable



Hauteur
totale

Chaise solit: SIT Swing, appui sur table

Empilable. Poignée de préhension.

- 178111 hauteur d'assise 26 cm, largeur d'assise 30 cm, profondeur d'assise 36 cm ; largeur de chaise 36 cm
- 178112 hauteur d'assise 31 cm, largeur d'assise 30 cm, profondeur d'assise 31 cm ; largeur de chaise 36 cm
- 393156 hauteur d'assise 38 cm, largeur d'assise 35 cm, profondeur d'assise 32 cm ; largeur de la chaise 41,5 cm
- 393155 hauteur d'assise 43 cm, largeur d'assise 43 cm, profondeur d'assise 42 cm ; largeur de chaise 51,5 cm
- 393083 hauteur d'assise 46 cm, largeur d'assise 43 cm, profondeur d'assise 42 cm ; largeur de chaise 51,5 cm
- 393032 Taille 7 : hauteur d'assise 51 cm, largeur d'assise 43 cm, profondeur d'assise 42 cm ; largeur de la chaise 51,5 cm

Indiquer le type de patin ! Indiquer la couleur de la coque !

Chaise Solit: sit, 4 pieds

Empilable (taille 3/4 : 3 chaises ; taille 5/6/7 : 5 chaises), avec trou de préhension et construction robuste à quatre pieds en tube d'acier de précision (22 x 2 mm).

- 178101 Taille 1 : hauteur du siège 26 cm, largeur du siège 30 cm, profondeur du siège 26 cm, largeur du siège 36 cm
- 178102 Taille 2 : hauteur du siège 31 cm, largeur du siège 30 cm, profondeur du siège 31 cm, largeur du siège 36 cm
- 351467 Taille 3 : hauteur du siège 35 cm, largeur du siège 35 cm, profondeur du siège 32 cm, largeur du siège 48 cm
- 351434 Taille 4 : hauteur du siège 38 cm, largeur du siège 35 cm, profondeur du siège 32 cm, largeur du siège 48 cm
- 351415 Taille 5 : hauteur du siège 43 cm, largeur du siège 43 cm, profondeur du siège 42 cm, largeur du siège 57 cm
- 351432 Taille 6 : hauteur du siège 46 cm, largeur du siège 43 cm, profondeur du siège 42 cm, largeur du siège 57 cm

Indiquer le type de patin ! Indiquer la couleur de la coque !

solit:sit à piètement luge, avec repose-pied réglable

Empilable (3 chaises). Avec poignée de préhension et forme en C ouverte à l'arrière en tubes d'acier à piètement luge (25 x 2,5 mm). Repose-pied à surface gris clair RAL7035 réglable en hauteur avec une clé Allen. Pour tables de 76 cm de hauteur.

- 393802 Taille 2 - 4 : assise de 31 - 38 cm de hauteur, 32 cm de profondeur, 35 cm de largeur, largeur de la chaise de 48 cm, hauteur totale du siège de 52 cm
- 393803 Taille 3 - 5 : assise de 35 - 43 cm de hauteur, 42 cm de profondeur, 43 cm de largeur, largeur de la chaise de 53 cm, hauteur totale du siège de 46 cm

Indiquer la teinte du bois ! Indiquer le type de patin !

solit:sit®

Informations obligatoires


Coloris disponibles pour coque en bois

Sans spécification, nous livrons coloris hêtre verni naturel!



Supplément pour coques teintées à l'unité

Coloris disponibles pour coque en plastique



Chaise Kiboo

La chaise super confortable à rembourrage aéré



GARANTIE

10
ANS

Coque en plastique super résistante
Poignée de préhension pratique
Facile à nettoyer
Fabriqué en Allemagne
Chaque chaise est personnalisable



Surface structurée

De fines rainures antidérapantes assurent une bonne circulation de l'air au niveau du dossier et de l'assise. La conception moderne a un effet positif sur l'ambiance de la pièce.



Poignée de préhension pratique

Grâce à son emplacement bien pensé, la poignée située en bas de la coque permet de transporter la chaise très facilement et sans effort avec le bras tendu.



Ergonomie et grande résistance

... grâce au rembourrage aéré. La coque évidée de l'assise remplace le rembourrage de la chaise. La chaise est ainsi très confortable et pourtant bien plus résistante qu'un rembourrage textile. Les hauteurs d'assise correspondent à la norme DIN EN 1729.



„Anti-glisse”

Des patins en 3 parties

La chaise protège le sol grâce à ses patins disposant d'une surface glissante en feutrine ou en plastique spécial, et d'une surface supplémentaire à l'arrière. Ils prennent soin du sol et empêchent de tomber en se « balançant ».



Kiboo – 4 pieds

Chaise empilable avec poignée de préhension et construction résistante sur quatre pieds en tubes de précision en acier.

- 558003** Taille 3; assise de 35 cm de hauteur, 33 cm de profondeur et 34 cm de largeur, chaise de 45 cm de largeur

- 558004** Taille, assise de 38 cm de hauteur, 33 cm de profondeur et 34 cm de largeur, chaise de 45 cm de largeur

- 558005** Taille 5; assise de 43 cm de hauteur, 41 cm de profondeur et 41,5 cm de largeur, chaise de 52 cm de largeur

- 558006** Taille 6; assise de 46 cm de hauteur, 41 cm de profondeur et 41,5 cm de largeur, chaise de 52 cm de largeur

Indiquer la couleur de la coque ! Indiquer le coloris du piètement ! Indiquer le type de patin !



Kiboo – pied luge

Chaise empilable avec poignée de préhension et piètement en luge en tubes de précision en acier.

- 558013** Taille 3; assise de 35 cm de hauteur, 33 cm de profondeur et 34 cm de largeur, chaise de 40,5 cm de largeur

- 558014** Taille 4; assise de 38 cm de hauteur, 33 cm de profondeur et 34 cm de largeur, chaise de 40,5 cm de largeur

- 558015** Taille 5; assise de 43 cm de hauteur, 41 cm de profondeur et 41,5 cm de largeur, chaise de 50,5 cm de largeur

- 558016** Taille 6; assise de 46 cm de hauteur, 41 cm de profondeur et 41,5 cm de largeur, chaise de 50,5 cm de largeur

Indiquer la couleur de la coque ! Indiquer le coloris du piètement ! Indiquer le type de patin !



Kiboo – pied en Z

Chaise avec poignée de préhension et piètement en Z résistante se composant de tubes d'acier cantilever.

- 558033** Taille 3; assise de 35 cm de hauteur, 33 cm de profondeur et 34 cm de largeur, chaise de 44,5 cm de largeur

- 558034** Taille 4; assise de 38 cm de hauteur, 33 cm de profondeur et 34 cm de largeur, chaise de 44,5 cm de largeur

- 558035** Taille 5; assise de 43 cm de hauteur, 41 cm de profondeur et 41,5 cm de largeur, chaise de 49 cm de largeur

- 558036** Taille 6; assise de 46 cm de hauteur, 41 cm de profondeur et 41,5 cm de largeur, chaise de 50,5 cm de largeur

Indiquer la couleur de la coque ! Indiquer le coloris du piètement ! Indiquer le type de patin !

Kiboo – piètement luge avec repose-pied

Chaise empilable avec poignée de préhension et forme en C ouverte à l'arrière, en tubes d'acier à piètement luge et repose-pied réglable en hauteur.

- 395295** Taille 2 - 4 avec assise de 31 - 38 cm de hauteur, 33 cm de profondeur et 34 cm de largeur, chaise de 43 cm de largeur, hauteur totale du siège de 52 cm

- 395323** Taille 3 - 5 avec assise de 35 - 43 cm de hauteur, 41 cm de profondeur et 41,5 cm de largeur, chaise de 52 cm de largeur, hauteur totale du siège de 46 cm



EXEMPLE DE COMMANDE pour chaise « Kiboo »

Information obligatoire

Coloris de l'assise -

Sans indications de votre part, nous livrons K801 Vert Citron



K801
vert citron

K802
bleu

K803
orange
safran

K805
gris clair

K806
Gris
anthracite

K 804
Rouge
Tandoori

Coloris du piètement -

Sans indications de votre part, nous livrons 9006 Aluminium blanc



9006
aluminium
blanc

7037
gris clair






Bancs empilables pour vestiaires et gymnases

vestiaires



EXEMPLE DE COMMANDE

Obligatoire

Couleurs pour l'assise		Couleurs pour piètement		
				
P1F Hêtre	P1V Érable	KP1F Hêtre	KP1V Érable	KP1B vert citron



Empilables

Banc à empiler « Standard »

Ils sont installés rapidement ou empilés pour économiser de la place selon les assises nécessaires. Matériaux : structure en acier laque époxy, assise en panneau d'aggloméré à trois couches, revêtement de résine de mélamine des deux côtés.

159257 Taille 3 : hauteur d'assise de 35 cm, l 120 cm

159256 Taille 5 : hauteur d'assise de 43 cm, l 140 cm

Bancs rembourrés

- Revêtement en tissu enduit lavable
- 3 hauteurs d'assise différentes pour toutes les tranches d'âges et types d'utilisation
- Combinables
- Assortiments de couleurs au choix



Bancs rembourrés

Bancs entièrement rembourrés avec une structure sandwich de base en multiplis et polystyrène. Rembourrage en mousse avec revêtement en tissu enduit pour un meilleur confort. Trois hauteurs différentes (21 cm, 35 cm, 46 cm) pour des groupes d'âges variés et différents agencements. Pour un rangement compact, les bancs sont faciles à escamoter les uns dans les autres grâce à leurs patins en plastique de 15 mm. Composition : multiplis, polystyrène, mousse avec revêtement en tissu enduit.

341237 | 70 x h 21 x p 42 cm, 1 unité

341238 | 98 x h 35 x p 42 cm, 1 unité

341239 | 120 x h 46 x p 42 cm, 1 unité

Indiquer la couleur du tissu enduit !

Lot de bancs rembourrés

Le lot comprend trois bancs rembourrés: réf. 341237 en bleu pétrole, réf. 341238 en bleu turquoise et réf. 341239 en bleu des mers du sud.

342429 3 parties



Bancs en bouleau, avec bacs sur roulettes

le cadre en acier assure une grande stabilité



livrable à l'unité ou par lots de 3

En 2 dimensions, adapté aux bancs en hauteur 35 et 43 cm



Bancs empilables

Individuellement ou comme un ensemble de trois bancs en trois hauteurs d'assise : 26 cm, 35 cm, 43 cm. Particulièrement utile pour les groupes d'âges mixtes. Les bancs peuvent être imbriqués pour économiser de l'espace. En bois de bouleau avec cadres en acier, finition époxy. Dim. du plus grand banc : L 94 x h 43 x p 33 cm.

121191 | L 94 x h 26 x p 33 cm, unité

Indiquer le type de patin !

121192 | L 100 x h 35 x p 33 cm, unité

Indiquer le type de patin !

121193 | L 106 x h 43 x p 33 cm, unité

Indiquer le type de patin !

121190 Lot de 3 bancs, hauteurs d'assise: 26, 35 et 43 cm

Indiquer le type de patin !

Bacs de rangement sur roulette pour bancs h 35 et h 43 cm

Convient aux bancs empilables en bois bouleau art. 121192 et 121193. Avec le verre acrylique. Unité.

121206 | L 45 x h 26 x p 33 cm, h 35 cm (ref. 121192)

121207 | L 48 x h 34 x p 33 cm, h 43 cm (ref. 121193)

Bancs combinables



- multiples combinaisons possibles
- exploitation optimale de l'espace grâce à de nombreuses installations possibles
- sans joints retenant la saleté : particulièrement hygiénique
- toucher extrêmement agréable grâce aux surfaces poncées lisses
- Hauteurs d'assise selon la norme EN 1729



Banc avec 1 accoudoir, angle ouvert

Banc en bois véritable avec dossier, 1 accoudoir et 1 angle ouvert. Multiples combinaisons possibles pour former des groupes de sièges ou comme solution d'angle. 2 hauteurs d'assise différentes pour la crèche et l'école maternelle. Charge maximale : 150 kg. Composition : multiplis bois de bouleau véritable.

351461 L 120 x p 34 cm, hauteur totale de 54 cm, hauteur d'assise de 35 cm, accoudoir à gauche

351463 L 120 x p 42,6 cm, hauteur totale de 62 cm, hauteur d'assise de 43 cm, accoudoir à gauche

350663 L 120 x p 35 cm, hauteur totale de 54 cm, hauteur d'assise de 35 cm, accoudoir à droite

351462 L 120 x p 42,6 cm, hauteur totale de 62 cm, hauteur d'assise de 43 cm, accoudoir à droite

Indiquer le type de patin !



Banc avec 1 accoudoir, angle fermé

Banc en bois véritable avec dossier, 1 accoudoir et 1 angle fermé. Multiples combinaisons possibles pour former des groupes de sièges ou comme solution d'angle. 2 hauteurs d'assise différentes pour la crèche et l'école maternelle. Charge maximale : 150 kg. Composition : multiplis bois de bouleau véritable.

350667 L 155 x p 34 cm, hauteur totale de 54 cm, hauteur d'assise de 35 cm, accoudoir à gauche

351459 L 163 x p 42,6 cm, hauteur totale de 62 cm, hauteur d'assise de 43 cm, accoudoir à gauche

351458 L 155 x p 34 cm, hauteur totale de 54 cm, hauteur d'assise de 35 cm, accoudoir à droite

351460 L 163 x p 42,6 cm, hauteur totale de 62 cm, hauteur d'assise de 43 cm, accoudoir à droite

Indiquer le type de patin !



Banc avec dossier

Banc en bois véritable avec dossier et angles ouverts. Multiples combinaisons possibles pour former des groupes de sièges. 2 hauteurs d'assise différentes pour la crèche et l'école maternelle. Charge maximale : 150 kg. Composition : multiplis bois de bouleau véritable.

351464 L 120 x p 34 cm, hauteur totale de 54 cm, hauteur d'assise de 35 cm

351465 L 120 x p 42 cm, hauteur totale de 62 cm, hauteur d'assise de 43 cm

Indiquer le type de patin !



Banc avec 2 accoudoirs

Banc en bois véritable avec dossier et accoudoirs. Nombreux usages possibles : autonome ou en combinaison avec les autres bancs. 2 hauteurs d'assise différentes pour la crèche et l'école maternelle. Charge maximale : 150 kg. Composition : multiplis bois de bouleau véritable.

350686 L 120 x p 34 cm, hauteur totale de 54 cm, hauteur d'assise de 35 cm

350672 L 120 x p 42 cm, hauteur totale de 62 cm, hauteur d'assise de 43 cm

Indiquer le type de patin !

Bestseller



Poignées de préhension pour manipulation facile.

Ensemble à renverser avec 3 hauteurs d'assise

Trouver la hauteur d'assise adaptée en un tour de main ! Pas de patins disponibles pour les tabourets et bancs ! Crèche École maternelle

Tabouret multiusage

Ces tabourets empilables sont littéralement sens dessus dessous. La hauteur d'assise dépend de la façon dont ils sont installés. On peut obtenir une assise à accoudoirs, sans accoudoirs... Les poignées de préhension facilitent la manipulation. Matière : bois de bouleau véritable.

128635 Crèche ; l 31 x h 31 x p 26 cm ; hauteurs d'assise : 21, 26 ou 31 cm

207879 École maternelle ; l 31 x h 31 x p 35 cm ; hauteurs d'assise : 26, 31, 35 cm

Pas de patins disponibles pour les tabourets et bancs !



Crèche :

Hauteurs d'assise 21 cm

Hauteurs d'assise 26 cm

Hauteurs d'assise 31 cm

École maternelle :

Hauteurs d'assise 26 cm

Hauteurs d'assise 31 cm

Hauteurs d'assise 35 cm



Banc 1er prix haute stabilité, sans dossier
En bois de hêtre véritable.

121150 Hauteur d'assise : 35 cm, p 33 cm, l 100 cm

Indiquer le type de patin !

121225 Hauteur d'assise : 43 cm, p 38 cm, l 120 cm

Indiquer le type de patin !



Banc avec 2 hauteurs de siège :
21 et 26 cm

Et pour encore plus de place

(avec des accoudoirs et dossier ou bien sans) ... et les poignées permettent toujours de le transporter facilement. En bois de bouleau véritable. Dim. : h 31 x l 67 x p 26 cm. Hauteur d'assise: 12, 21 et 26 cm.

128640 Multi-banc

ASSISES POUR ADULTE

Ergonomiques et optimisées pour tous vos besoins



Régable sur 5 niveaux

- détente effective du dos
- dossier réglable sur 5 niveaux
- pliable et montage rapide
- utilisation aisée et donc flexible

Bien assis par terre

Ce siège permet aux éducatrices/éducateurs de s'asseoir par terre avec les enfants. Le dos est soulagé et détendu grâce à l'inclinaison du dossier réglable sur 5 niveaux pour un confort optimum et adaptable à chacun. Cette assise empilable à plat est livrée en pièces détachées, mais se monte en un tour de main : assembler le cadre métallique, mettre l'enveloppe en tissu enduit par dessus, et le tour est joué ! Matière : polyester, cadre en tube métallique, assise en mousse.

Revêtement lavable à la main. Poids : 1,75 kg.

Dimensions : l 40 x p 38 cm, hauteur du dossier de 46 cm.

068477 bleu

068479 vert clair

171390 orange

Notre Best of à prix imbattable!

Tabouret sur roulettes, UNIQUE!



Notre Best of



Tabouret sur roulettes, UNIQUE!

Léger, stable et mobile à la fois: il vous sera très utile ! Pour plus de sécurité, les roulettes sont auto-freinées. En bois de hêtre véritable et piètement à 5 branches sur roulettes, finition époxy aluminium blanc. Dim. : Ø 35 cm, hauteur d'assise 34 cm. prendre diam 35 cm hauteur d'assise 34 cm. En bois de hêtre véritable et piètement à 5 branches sur roulettes, finition époxy aluminium blanc. Dim. : Ø 35 cm, hauteur d'assise 34 cm.

475890

TABLES



Nos best-sellers

Tables à angles arrondis pour les crèches

L'arrondi des angles et la hauteur proposés pour ces tables sont développés spécialement pour la sécurité des plus petits. Ils peuvent s'aider du plateau de la table pour se tenir debout. Les angles arrondis (rayon 80 mm) évitent les blessures en cas de chutes.



		MÉTAL finition epoxy RAL 9006 aluminium blanc		Bouleau massif Forme laqué	
		PATINS	ROULETTES/PATINS	PATINS	ROULETTES/PATINS
80 x 80 cm Dimension (cm) piètement sans ceinture 1. 58,0	Nr.d'article.	451200	451201	451205	451206
	Prix Duropal®	Supplément LINO			
Hauteur de la table, revêtement du plateau et patins à choisir page 143.					
120 x 80 cm Dimension (cm) piètement sans ceinture 1. 98,0 2. 58,0	Nr.d'article	451250	451251	451255	451256
	Prix Duropal®	Supplément LINO			
Hauteur de la table, revêtement du plateau et patins à choisir page 143.					
Prix Linoleum					

move.up[®]-Table

Extraordinaires tables Move Upp'

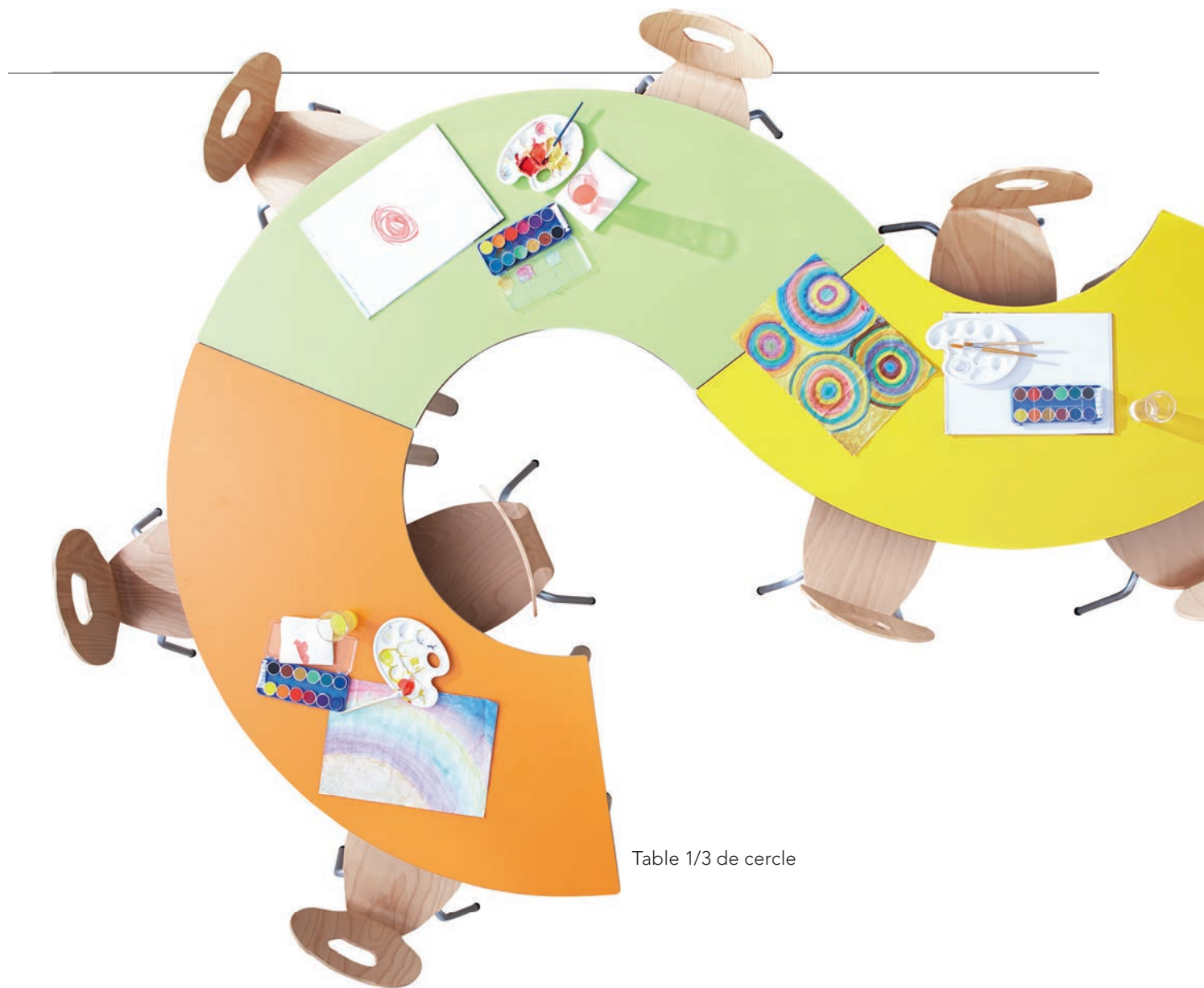


Table 1/3 de cercle

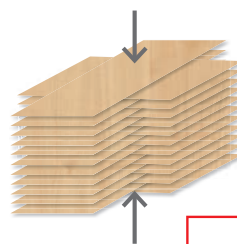
move.upp® 1- Des matériaux de haute qualité, assurant durabilité et ergonomie

Le plateau de table

Le plateau en bois véritable move-upp est composé de plusieurs couches de placage de bois de bouleau à plis croisés collées entre elles ce qui garantit une solidité à toute épreuve et permet d'utiliser le matériau naturel qu'est le bois.



Les plateaux de table en bois de bouleau move-upp sont composés de plusieurs couches de placage en croix: Cela garantit une grande stabilité.



GARANTIE
10 ANS

Plateau de table en
bouleau - bois véritable

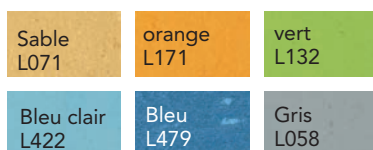
Certifié GS

Fabriqué en Allemagne

move.upp® 2- Des formes hors du commun et des coloris à combiner à l'infini

Les surfaces

• Linoléum



- une matière naturelle vivante
- résistante à la lumière et difficilement inflammable
- élastique et silencieuse grâce au bois de liège utilisé
- antistatique, naturellement résistant à l'usure
- supporte tout produit de nettoyage ou désinfectant
- écologique, biodégradable
- hygiénique, antibactérien

• Duropal®



- stratifié de 1,2 mm d'épaisseur
- résistant à l'abrasion, au coup, aux griffures et à l'usure

move.upp® 3- Des piètements signature, haute résistance

Résistance optimale



Les platines en métal qui servent à fixer les pieds de table apportent plus de stabilité, pour une utilisation quotidienne par des enfants.

Les roulettes




- Pour des salles qui évoluent avec vos besoins
- Chaque roulette supporte jusqu'à 100 kg et est facile à manipuler
- S'oriente facilement grâce au mécanisme de roulement à billes
- Utilisation aisée du frein, simplement avec un pied !
- Après enclenchement du frein, la roulette ne bouge pas d'un millimètre, même dans le bon axe !
- Déplacer les meubles silencieusement

move.upp® 32 formes à combiner à volonté !

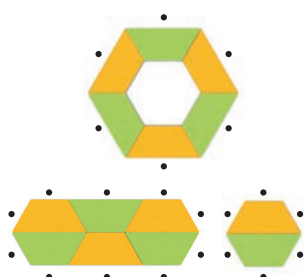
1/3 de cercle



Demi-lune et rectangle




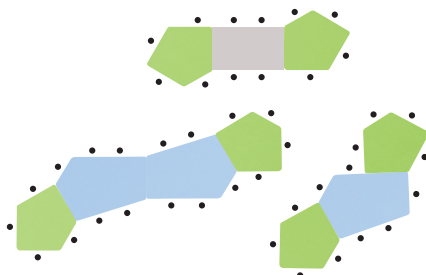
Trapèze



En angle



Pentagone



... Qu'ils soient grands ou petits, tous les chevaliers trouvent place autour de cette table !

Des formes hors du commun et un vaste choix de coloris de surfaces permettent de personnaliser la table et participent aux concepts d'agencement exceptionnels. Qu'il s'agisse de travailler en groupe, de manger, d'une soirée parents... tout est possible. En un tour de main, les tables sont organisées selon vos souhaits.

move.upp® 8 hauteurs

Pour chaque taille et chaque âge vous trouverez la meilleure hauteur d'assise et hauteur de travail.

La norme EN 1729 tient compte des exigences de hauteurs de siège et de table, pour la taille des enfants, adolescents et adultes. Une assise ergonomique nécessite des tables et des chaises avec des dimensions adaptées. De plus pour une position assise optimale, la chaise et la table doivent s'accorder parfaitement. Ce tableau montre la meilleure adéquation entre les hauteurs de tables et de chaises, pour mieux choisir le mobilier en fonction de la taille de l'utilisateur. Si cela est possible, il est préférable de contrôler 2 fois par ans le matériel pour s'assurer que les éléments conviennent toujours.

Bien commander (DIN EN 1729)			
Stature en cm	hauteurs chaises	hauteurs tables	T
< 80 cm	18 cm		00
80 - 95 cm	21 cm	40 cm	0
93 - 116 cm	26 cm	46 cm	1
108 - 121 cm	31 cm	53 cm	2
119 - 142 cm	35 cm	59 cm	3
133 - 159 cm	38 cm	64 cm	4
146 - 176,5 cm	43 cm	71 cm	5
159 - 188 cm	46 cm	76 cm	6
174 - 207 cm	51 cm	82 cm	7



Tables de différentes hauteurs pour des espaces de vie en collectivité pour groupes d'âges divers

Tables pentagonales

grow up
Grandir par nature!

L'illustration présente 2 grandes et 1 petite tables pentagonales avec des hauteurs de pieds différentes

Elles se glissent les unes sous les autres pour gagner de la place

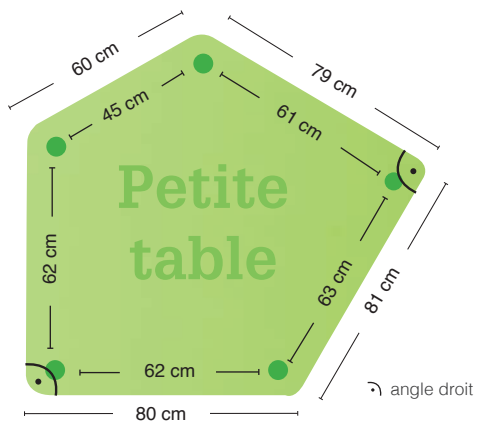
Mobiles et flexibles, ces tables peuvent être combinées entre elles de bien des manières. Pour s'assurer que les tables puissent se ranger les unes sous les autres, bien prendre 2 tailles d'écart, c'est-à-dire minimum 11 cm de différence de hauteur entre les tables. Exemple : une table de hauteur 40 cm se glissera sans souci sous une table hauteur 53 cm (mais pas sous une table hauteur 46 cm)



Tables & Chaises

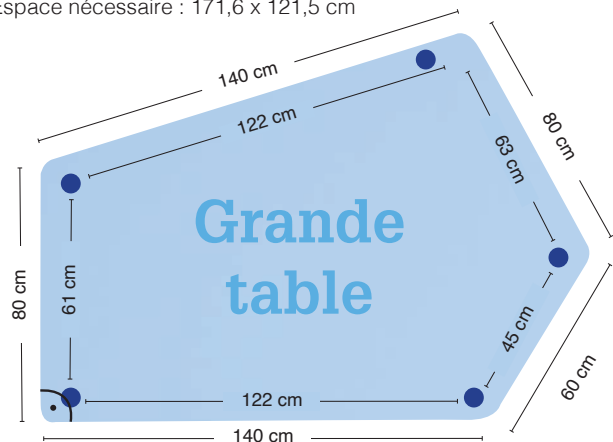
Petite table à cinq côtés

Espace nécessaire : 120,2 x 109,8 cm



Grande table à cinq côtés

Espace nécessaire : 171,6 x 121,5 cm



Nos combinaisons table-chaises à prix doux

Pour les crèches



Combinaison table-chaise 10 : hauteur d'assise 26 cm

Composée de 1 table carrée avec revêtement Duropal® Imitation hêtre clair, 2 chaises Favorit et 2 fauteuils Favorit en bois de hêtre massif. Dim. : Table : l 80 x h 46 x p 80; chaises : Assise : l 25 x h 26 x p 25 cm, fauteuils: Assise : l 31 x h 26 x p 25 cm, hauteur accoudoirs 39 cm.

167948 avec patins plastique

167988 avec patins feutrine



Combinaison table-chaise 9 : hauteur d'assise 26 cm

Composée de 1 table rectangulaire avec revêtement Duropal® Imitation hêtre clair, 4 chaises Favorit et 2 fauteuils Favorit en bois de hêtre massif. Dim. : Table : l 80 x h 46 x p 80 cm, chaises: Assise: l 25 x h 26 x p 25 cm, fauteuils : Assise : l 31 x h 26 x p 25 cm, hauteur accoudoirs 39 cm.

167949 avec patins plastique

167989 avec patins feutrine

Pour les maternelles



Combinaison 9 chaises et table, crèche

Le lot comprend 1 table rectangulaire à revêtement Duropal® en bouleau aux pieds coniques ainsi que 6 chaises Mika en bois de hêtre massif. Dimensions: Table: l 120 x h 46 x p 80 cm, chaise Mika: assise de 24 cm de largeur, 26 cm de hauteur et 23 cm de profondeur.

341271



Combinaison siège et table 9

Super promotion. Comprend 1 table rectangulaire avec revêtement Duropal® en bouleau et 6 chaises Mika en bois massif de hêtre. Dimensions : table : L 120 x h 46 x p 80 cm, chaise Mika : Assise : largeur de 24 cm, hauteur de 26 cm, profondeur de 23 cm.

341272 avec patins en plastique

Choisir votre table **move.up**[®]

5 étapes pour guider votre choix

1 - Format du plateau

2 - Style du piètement : bois ou métal, avec ou sans roulettes





- Ces 2 premiers éléments permettent de définir le numéro de référence à reporter dans le Bon de commande

3 -Finition & Couleur du plateau

4 -Hauteur de la table

5 -Style de patins

- Ces informations sont codifiées, et leurs codes doivent également être reportés dans le bon de commande.

EXEMPLE DE COMMANDE pour votre move.up [®] -Table	
Information obligatoire	
Plateaux Duropal® Ohne Angabe liefern wir 0001 Birke!  W400 Blanc 0003 Orange 0002 Jaune G719 Vert U739 Bleu aquarel 0004 Bleu 0001 Érable K188 Gris clair	Patins Merci de préciser les patins de votre table. Sans indication de votre part, nous livrons GLKU.  Patins plastique GLKU  Patins feutrine GLFI
Linoleum  L171 Orange L071 Sable L422 Bleu clair L479 Bleu L132 Vert L058 Gris	Hauteur table Merci de préciser les patins de votre table. Sans indication de votre part, nous livrons GLKU. HÖ25 (25 cm) HÖ40 (40 cm) HÖ46 (46 cm) <small>Nur mit Einzelbeinen und Gleitern!</small> HÖ53 (53 cm) HÖ59 (59 cm) HÖ64 (64 cm) HÖ71 (71 cm) HÖ76 (76 cm)

5 types de piétement au choix, sans cadre porteur


Particulièrement adaptés pour les fauteuils petite enfance avec accoudoirs et les fauteuils roulants ; 5 modèles selon vos besoins

1 | Piétement réglable en hauteur par vérin entre 59 et 76 cm

Un jeu d'enfant pour régler ces pieds en hauteur avec des paliers de 2 cm) ! Il suffit de soulever le plateau et d'entendre un clic. Un clic correspond à 2 cm de hauteur.

Avantage: Le réglage en hauteur est simple et sans efforts

- Finition epoxy en aluminium, RAL 9006



2 | Piétement réglable en hauteur entre 40 et 59 cm, système avec vis

Réglable en hauteur en 4 niveaux de 40 à 59 cm, avec un bouton à visser. Pour les crèches et les maternelles.



3 | Piétements fixes, en bois, coniques

- 7 hauteurs disponibles à partir de 40 cm de hauteur

4 pieds avec patins. Sans vérin de réglage.



Ces pieds de table modernes sont coniques et légèrement en biais. Particulièrement adaptés au design des chaises MIKA aux chaises MIKA

4 | Piétements bouleau massif, 8 hauteurs au choix



Au choix ;
- 4 pieds avec patins
- ou 2 pieds avec patins et 2 pieds avec roulettes autobloquantes

5 | Piétements métal, 8 hauteurs au choix

- Finition epoxy en aluminium, RAL 9006



Au choix ;
- 4 pieds avec patins
- ou 2 pieds avec patins et 2 pieds avec roulettes autobloquantes

Choisissez vos patins :



Des patins en feutre pour sol délicat.



Des Patins en plastique pour sol résistant



Les patins sont réglables en hauteur (jusqu'à 2 cm) pour les sols inégaux. Protège vos sols avec ses bords arrondis.





move.up® Tables à angles arrondis pour les crèches

L'arrondi des angles et la hauteur proposés pour ces tables sont développés spécialement pour la sécurité des plus petits. Ils peuvent s'aider du plateau de la table pour se tenir debout. Les angles arrondis (rayon 80 mm) évitent les blessures en cas de chutes.

MÉTAL
 finition epoxy RAL 9006
 aluminium blanc



PATINS



ROULETTES/PATINS

Bouleau massif
 Forme laquée



PATINS



ROULETTES/PATINS

80 x 80 cm Dimension (cm) piétement sans ceinture 1. 98,0 1. 58,0	Nr.d'article.	451200	451201	451205	451206
	Prix Duropal®				
Prix Linoleum		Supplément LINO			
<small>Hauteur de la table, revêtement du plateau et patins à choisir page 180.</small>					
120 x 80 cm Dimension (cm) piétement sans ceinture 1. 98,0 2. 58,0	Nr.d'article	451250	451251	451255	451256
	Prix Duropal®				
Prix Linoleum		Supplément LINO			
<small>Hauteur de la table, revêtement du plateau et patins à choisir page 180.</small>					

Retrouvez notre guide de commande page 143


Carrées
80 x 80 cm

Dimension (cm)
piètement sans
ceinture 1. 58,0



Rectangulaires
120 x 60 cm

Dimension (cm)
piètement sans
ceinture 1. 98,0; 2. 58,0




120 x 80 cm

Dimension (cm)
piètement sans
ceinture 1. 98,0; 2. 58,0




140 x 70 cm

Dimension (cm)
piètement sans
ceinture 1. 118,0; 2. 48,0



160 x 80 cm

Dimension (cm)
piètement sans
ceinture 1. 138,0; 2. 58,0



	MÉTAL finition epoxy RAL 9006 aluminium blanc	BOIS MASSIF llaqué	BOULEAU MASSIF Forme conique	MÉTAL réglables en hauteur 59 - 76 cm	Réglables en hauteur avec vis 40 - 59 cm		
Nr.d'article	450000	450001	450005	450006	450003	450010	450012
Prix Duropal®							
Prix Linoleum	Supplément LINO						
	Hauteur de la table, revêtement du plateau et patins à choisir page 148.				Revêtement du plateau et patins à choisir p. 148..		
Nr.d'article	450100	450101	450105	450106	450013	450110	450111
Prix Duropal®							
Prix Linoleum	Supplément LINO						
	Hauteur de la table, revêtement du plateau et patins à choisir page 148.				Revêtement du plateau et patins à choisir p. 148..		
Nr.d'article	450150	450151	450155	450156	450133	450160	450161
Prix Duropal®							
Prix Linoleum	Supplément LINO						
	Hauteur de la table, revêtement du plateau et patins à choisir page 148.				Revêtement du plateau et patins à choisir p. 148..		
Nr.d'article	450200	450201	450205	450206	450213	450210	450211
Prix Duropal®							
Prix Linoleum	Supplément LINO						
	Hauteur de la table, revêtement du plateau et patins à choisir page 148.				Revêtement du plateau et patins à choisir p. 148..		
Nr.d'article	450250	450251	450255	450256	450263	450260	450261
Prix Duropal®							
Prix Linoleum	Supplément LINO						
	Hauteur de la table, revêtement du plateau et patins à choisir page 148.				Revêtement du plateau et patins à choisir p. 148..		

**Trapézoïdales
120 x 60 cm**

Dimension (cm)
piètement sans ceinture
1. 89,4; 2. 43,9;
3. 44,0



**Table en angle
120 x 120 cm**

Dimension (cm)
piètement sans ceinture
1. 98,0; 2. 38,0



**Rondes
Ø 100 cm**

Dimension (cm)
piètement sans ceinture
1. 53,4



Ø 120 cm

Dimension (cm)
piètement sans ceinture
1. 67,5



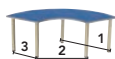
**Demi-lunes
Ø 120 cm**

Dimension (cm)
piètement sans ceinture
1. 96,7; 2. 41,2; 3. 41,3



**Table 1/3 de
cercle L 173 cm**

Petit côté L 60 cm,
rayon ext. 100 cm
Dimension (cm)
ceinture en métal
1. 79,1; 2. 69,1; 3. 38,0



	MÉTAL finition epoxy RAL 9006 aluminium blanc	BOIS MASSIF llaqué	BOULEAU MASSIF Forme conique	MÉTAL réglables en hauteur 59 - 76 cm	Réglables en hauteur avec vis 40 - 59 cm		
Nr.d'article	450400	450401	450405	450406	450413	450410	450411
Prix Duopal®							
Prix Linoleum	Supplément LINO						
	Hauteur de la table, revêtement du plateau et patins à choisir page 148.					Revêtement du plateau et patins à choisir page 148.	
Nr.d'article	451750	451751	451755	451756	451763	451760	451761
Prix Duopal®							
Prix Linoleum	Supplément LINO						
	Hauteur de la table, revêtement du plateau et patins à choisir page 148.					Revêtement du plateau et patins à choisir page 148.	
Nr.d'article	450800	450801	450805	450806	450813	450810	450811
Prix Duopal®							
Prix Linoleum	Supplément LINO						
	Hauteur de la table, revêtement du plateau et patins à choisir page 148.					Revêtement du plateau et patins à choisir page 148.	
Nr.d'article	450850	450851	450855	450856	450863	450860	450861
Prix Duopal®							
Prix Linoleum	Supplément LINO						
	Hauteur de la table, revêtement du plateau et patins à choisir page 148.					Revêtement du plateau et patins à choisir page 148.	
Nr.d'article	450900	450901	450905	450906	450263	450910	450911
Prix Duopal®							
Prix Linoleum	Supplément LINO						
	Hauteur de la table, revêtement du plateau et patins à choisir page 148.					Revêtement du plateau et patins à choisir page 148.	
Nr.d'article	450350	450351	450355	450356	450363	450360	450361
Prix Duopal®							
Prix Linoleum	Supplément LINO						
	Hauteur de la table, revêtement du plateau et patins à choisir page 148.					Revêtement du plateau et patins à choisir page 148.	

Choisissez votre table en 5 étapes :

1 - Format du plateau

2 - Style du piètement : bois ou métal, avec ou sans roulettes

- Ces 2 premiers éléments permettent de définir le numéro de référence à reporter dans le Bon de commande

3 - Finition & Couleur du plateau

4 - Hauteur de la table

5 - Style de patins

- Ces informations sont codifiées, et leurs codes doivent également être reportés dans le bon de commande.

Tables SANS CADRE PORTEUR

move.up[®]

MÉTAL
finition epoxy RAL 9006
aluminium blanc



PATINS



ROULETTES/
PATINS

BOIS MASSIF
l'aqué



PATINS



ROULETTES/
PATINS

BOULEAU
MASSIF
Forme
conique



PATINS

MÉTAL
réglables en
hauteur
59 - 76 cm



PATINS

Réglables en
hauteur avec
vis 40 - 59 cm



PATINS

Table Pentagone petit

Dimensions intérieures (cm)
Pieds...
1. 63,0; 2. 61,0;
3. 45,0; 4. 62,0; 5. 62,0



Nr.d'article

451600

451601

451605

451606

451613

451610

451611

Prix
Duropal[®]

Prix
Linoleum

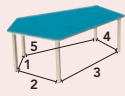
Supplément LINO

Hauteur de la table, revêtement du plateau et patins à choisir page 157

Revêtement du plateau et patins à choisir p. 157.

grand

Dimensions intérieures (cm)
Pieds...
1. 45,0; 2. 63,0;
3. 122,0; 4. 61,0; 5. 122,0



Nr.d'article

451650

451651

451655

451656

451663

451660

451661

Prix
Duropal[®]

Prix
Linoleum

Supplément LINO

Hauteur de la table, revêtement du plateau et patins à choisir page 157.

Revêtement du plateau et patins à choisir p. 157.

Octogonale 126 x 126 cm

Dimensions intérieures (cm)
Pieds.. 1. 78,2



Nr.d'article

451050

451051

451055

451056

451063

451060

451061

Prix
Duropal[®]

Prix
Linoleum

Supplément LINO

Hauteur de la table, revêtement du plateau et patins à choisir page 157.

Revêtement du plateau et patins à choisir p. 157.

EXEMPLE DE COMMANDE pour votre move.up[®]-Table

Information obligatoire

Plateaux

Duropal[®]

Ohne Angabe liefern wir 0001 Birke!



W400

Blanc

0003

Orange

0002

Jaune

G719

Vert

U739

Bleu
aquarel

0004

Bleu

0001

Érable

K188

Gris clair

Linoleum



L171

Orange

L071

Sable

L422

Bleu clair

L479

Bleu

L132

Vert

L058

Gris

Patins

Merci de préciser les patins de votre table.
Sans indication de votre part, nous livrons GLKU.



Patins plastique
GLKU



Patins feutrine
GLFI

Hauteur table

Merci de préciser les patins de votre table.
Sans indication de votre part, nous livrons GLKU.

HÖ25 (25 cm)
Nur mit Einzelbeinen
und Gleitern!

HÖ40 (40 cm)

HÖ46 (46 cm)

HÖ53 (53 cm)

HÖ59 (59 cm)


HÖ64 (64 cm)

HÖ71 (71 cm)

HÖ76 (76 cm)

Table lumineuse

Équipez vos caissons lumineux d'un lot de pieds de table de votre choix et faites-en une partie intégrante de votre concept d'aménagement.




· Convient pour réaliser des expériences visuelles

Caisson lumineux de deux tailles

La baguette métallique du bord supérieur permet de fixer des feuilles transparentes et des images. Les caissons lumineux peuvent être montés sur pieds ou au mur. Câble d'alimentation à prise incl. Avec éclairage à LED. Pour 220 V. Composition : cadre en bois de bouleau contreplaqué, h 12,5 cm, panneaux en acrylique.

A 378053 | 80 x p 80 cm

B 378054 | 120 x p 80 cm



Lot de pieds de table pour caisson lumineux

Lot de pieds de table avec 2 roulettes autobloquantes et patins en plastique.

C 378055 Métal, finition époxy en gris

D 378056 Bois massif de bouleau

Indiquer le type de patin ! Indiquer la hauteur de la table !



Table à bac



En ôtant le plateau, les enfants peuvent jouer sur la table. Outre différents matériaux à poser, le bac peut également être rempli d'eau ou de sable Deltasand.



Avec le panneau de table, on obtient une table pour le petit-déjeuner ou le travail en groupe en un rien de temps.

Table à bac intégré et couvercle

Sous le panneau de table amovible (= couvercle), se cache un bac à sable et eau. Ainsi, la table qui sert habituellement à dessiner, bricoler et jouer se transforme en un rien de temps en table pour jeux de sable, eau, en fonction de vos besoins. Matières : panneau de table à revêtement Duropal® et bac en plastique, châssis et pieds en fonction du modèle en véritable bois de hêtre ou en métal à revêtement par poudrage (RAL 9006, aluminium blanc). Dimensions : panneau de table 80 x 80 cm, bac l 78,3 x h 6 x p 78,3 cm.

167872 Châssis en bois avec 4 patins, h 59 cm

167876 Châssis en métal avec 2 roulettes

et 2 patins, H 59 cm

Indiquer le type de patin ! Indiquer le choix de revêtement de la table !



Ce n'est pas la peine de ranger ! Le panneau de la table s'installe sans retirer les matériaux du bac.


Avec châssis en métal ou en bois

L'inépuisable

Tables avec cadre porteur, 2 piétements au choix,
hauteur de plateau de 40 à 76 cm



Exemples de combinaisons



Caractéristiques

Plateau de table



- Chants en hêtre massif épais et arrondis,
- Aucune infiltration d'humidité possible
- Aucun gonflement possible

GARANTIE

10 ANS

Certifié GS

Fabriqué en Allemagne

Revêtements du plateau

• Duropal®

Blanc W400	Orange 0003	Bleu 0004	Vert G719
Jaune 0002	Bleu aquarel U739	Hêtre clair K177	Gris clair K188

- mélaminé de 1,2 mm d'épaisseur
- hygiénique, antibactérien
- haute résistance aux frottement, rayures et coups

• Bois massif - sur devis uniquement



Bois massif
STAW

- laminé de bois de hêtre massif
- aucun risque de blessure grâce à des chants et angles très arrondis.
- surface vernis
- 100% recyclable

Utiles à recommander

Revêtement protecteur pour table

Avec coins arrondis. Il protège le plateau de table des taches de peinture, de colle et d'autres résidus de saleté, mais il n'est pas résistant aux coupures. En matériau PP semi-transparent respectueux de l'environnement. Dimensions : L 119 x l 79 cm.

027275



Protège la table

Une meilleure stabilité

Les pieds de table sont vissés à l'équerre au châssis avec des barillets doubles et écrous nylstop indéserrables. Cette fixation est d'une fiabilité absolue.



Sous l'action de ce double vissage, le pied de table s'engage dans l'ouverture du châssis jusqu'à former un assemblage fixe et solide.



Toutes les tables sont équipées en série de patins en plastique qui ne colorent pas et ménagent le sol. Le réglage de hauteur permet de compenser les irrégularités du sol jusqu'à 1 cm. Selon le type de sol, le patin est également disponible en feutrine.



Les roulettes robustes peuvent supporter jusqu'à 100 kg, tout en étant très faciles à faire tourner et pivoter. Ils permettent de déplacer les meubles facilement, rapidement et sans bruit, pour obtenir des espaces structurés et flexibles. Chaque roulette dispose d'un grand frein de blocage facile à utiliser et offre une stabilité absolue. Il bloque à la fois le mécanisme de roulement et de rotation et permet de maintenir la table à l'emplacement prévu en toute sécurité.



L'Inépuisable

2 piétements au choix

1 | Cadre et pieds en bois massif de bouleau

De 40 à 76 cm. Convient aux enfants fréquentant la crèche et jusqu'à l'âge adulte !



4 pieds avec patins

Patins en feutre
ou en plastique

Nouveau !



Patins en feutre
pour sols fragiles

2 | Cadre et pieds en bois massif de bouleau avec roulettes/patins

De 40 à 76 cm. Convient aux enfants fréquentant la crèche et jusqu'à l'âge adulte !

Nouveau !



2 pieds avec patins
2 pieds avec roulettes



Patins en plastique
pour sols résistants




Choisissez votre table en 5 étapes :

- 1 - Format du plateau
- 2 - Style du piètement

Ces 2 premiers éléments permettent de définir le numéro de référence à reporter dans le Bon de commande

- 3 -Finition & Couleur du plateau
- 4 -Hauteur de la table
- 5 -Style de patins

Ces informations sont codifiées, et leurs codes doivent également être reportés dans le bon de commande.



A vous de choisir !

Cadre & Pieds en Bois de Hêtre Massif

Nouveau !





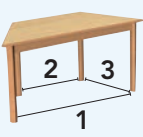
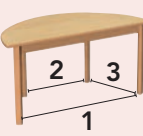


avec PATINS



ROULETTES/
PATINS

Dimensions	Image	Dimension (cm)	Nr.d'article	Prix Duropal®	avec PATINS	ROULETTES/ PATINS
Carrées 60 x 60		1. 46,5			167025	365975
Merci de préciser le plateau, hauteur de table et les patins. Page 157.						
80 x 80		1. 66,5			167075	365976
Merci de préciser le plateau, hauteur de table et les patins. Page 157.						
Rectangulaires 80 x 60 cm		1. 66,5; 2. 46,5			167125	365977
Merci de préciser le plateau, hauteur de table et les patins. Page 157.						
120 x 60 cm		1. 106,5; 2. 46,5			167225	365978
Merci de préciser le plateau, hauteur de table et les patins. Page 157.						
120 x 80 cm		1. 106,5; 2. 66,5			167275	365979
Merci de préciser le plateau, hauteur de table et les patins. Page 157.						
140 x 70 cm		1. 126,5; 2. 56,5			167325	365980
Merci de préciser le plateau, hauteur de table et les patins. Page 157.						
160 x 80 cm		1. 146,5; 2. 66,5			167375	365981
Merci de préciser le plateau, hauteur de table et les patins. Page 157.						

A vous de choisir !

			Cadre & Pieds en Bois de Hêtre Massif	
				Nouveau !
				
			avec PATINS	ROULETTES/ PATINS
Trapézoïdales 120 x 60 cm		Dimension (cm) 1. 98,6; 2. 50,5; 3. 44,6	Nr.d'article Prix Duropal®	167425 365986
Merci de préciser le plateau, hauteur de table et les patins. Page 157.				
Demi-lunes 120 x 60 cm		Dimension (cm) 1. 98,6; 2. 50,6; 3. 44,6	Nr.d'article Prix Duropal®	167725 365983
Merci de préciser le plateau, hauteur de table et les patins. Page 157.				
Ø 100 cm		Dimension (cm) 1. 61,5	Nr.d'article Prix Duropal®	167625 365984
Merci de préciser le plateau, hauteur de table et les patins. Page 157.				
Ø 120 cm		Dimension (cm) 1. 75,4	Nr.d'article Prix Duropal®	167675 365985
→ Non disponible avec le revêtement bois massif (STAW) Merci de préciser le plateau, hauteur de table et les patins. Page 157.				

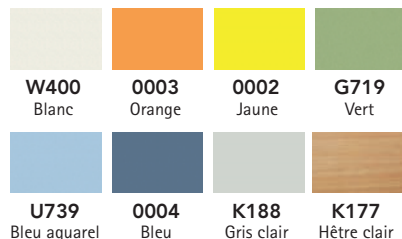
EXEMPLE DE COMMANDE pour votre Table

Information obligatoire

Plateaux

Duropal®

Sans indication de votre part nous livrons K177 Hêtre clair !



Bois de hêtre massif sur devis



STAW
Bois massif

Patins

Merci de préciser les patins de votre table.
Sans indication de votre part, nous livrons GLKU.



Patins plastique
GLKU



Patins feutrine
GLFI

Hauteur table

Merci de préciser les patins de votre table.
Sans indication de votre part, nous livrons GLKU.

HÖ40 (40 cm) **HÖ46** (46 cm) **HÖ53** (53 cm)
HÖ59 (59 cm) **HÖ64** (64 cm) **HÖ71** (71 cm)
HÖ76 (76 cm)

Table et chaise „logo“

Des meubles pour l'école.

GARANTIE

5 ANS

Certifié GS

Fabriqué en Allemagne

Plateau de table

Plateau en aggloméré de qualité (3 couches), avec revêtement mélaminé des 2 côtés et couches Overlay, 25 mm d'épaisseur.



Crochet pour sac soudé à la structure

Hauteur réglable

Patins Long-Life extrêmement résistant, doux avec votre sol, silencieux, ne tache pas.



Dossier
Forme ergonomique, en bois de hêtre (7 couches) vernis naturel



Patins Long-Life
extrêmement résistant, doux avec votre sol, silencieux, ne tache pas.



Tube d'acier ovale et plat
avec finition époxy



Assise
Forme ergonomique, en bois de hêtre (7 couches) vernis naturel, arrondi vers l'avant, hauteur selon modèle ou modèle réglable en hauteur.



A Chaise sur patins « logo »

Chaise empilable stable disponible en 5 hauteurs d'assise : de 35 à 51 cm. Avec châssis en tube d'acier résistant aux torsions à finition époxy. L'assise et le dossier en 7 couches de bois de hêtre véritable avec un vernis naturel sont ergonomiques et solidement fixés au châssis. Le siège est équipé d'une protection des chants et de patins à longue durée de vie. Tailles 3/4 : Hauteur d'assise de 35/38 cm, largeur d'assise de 34,6 cm, largeur de chaise de 39,7 cm. Tailles 5/6/7 : Hauteur d'assise de 43/46/51 cm, largeur d'assise de 38,2 cm, largeur de chaise de 43,6 cm.

368176 Taille 3

368172 Taille 4

368173 Taille 5

368174 Taille 6

368175 Taille 7

Indiquer le coloris de la structure ! Indiquer le type de patin !

B Bureau „logo“

Une table idéale pour une salle de classe, au choix avec ou sans panier de rangement. Un bureau 1 place „logo“ Avec 1 crochet à sac. Dim. : l 55 x p 55 cm.

176100 sans panier de rangement

176101 avec panier de rangement

Indiquer le coloris de la structure ! Indiquer la hauteur de la table ! Précisez le plateau/les chants de la table ! Indiquer le type de patin !

Bureau 2 places „logo“

Avec 2 crochets à sac. Dim. : l (KEIN WERT FÜR ATTRIBUT [länge]!) x p 55 cm.

176102 sans panier de rangement

176103 avec panier de rangement

Indiquer le coloris de la structure ! Indiquer le type de patin ! Précisez le plateau/les chants de la table ! Indiquer la hauteur de la table !

Chaise à piétement traîneau « logo » réglable en hauteur

Empilable. Hauteur réglable par intervalles selon la norme.

068080 Taille 2 - 5, pour hauteur d'assise de 31 à 43 cm, largeur d'assise de 34 cm, largeur de la chaise de 38 cm

057297 Taille 4 - 7, pour hauteur d'assise de 38 à 51 cm, largeur d'assise de 38 cm, largeur de la chaise de 42 cm

Indiquer le coloris de la structure ! Indiquer le type de patin !

D Table à piétement traîneau « logo » individuelle réglable en hauteur

Avec 1 crochet pour sac. Dimensions : l 70 x p 55 cm. La hauteur de la table est réglable de 59 à 82 cm.

057289 sans corbeille métallique, taille 3 à 7, pour hauteur d'assise de 35 à 51 cm

057290 avec corbeille métallique, taille 3 à 7, pour hauteur d'assise de 35 à 51 cm

Indiquer le coloris de la structure ! Précisez le plateau/les chants de la table ! Indiquer le type de patin !

Table à piétement traîneau « logo » deux places réglable en hauteur

Avec 2 crochets pour sac. Dimensions : l 130 x p 55 cm. La hauteur de la table est réglable de 59 à 82 cm.

057292 sans corbeille métallique, taille 3 à 7, pour hauteur d'assise de 35 à 51 cm

057294 avec corbeille métallique, taille 3 à 7, pour hauteur d'assise de 35 à 51 cm

Indiquer le coloris de la structure ! Précisez le plateau/les chants de la table ! Indiquer le type de patin !

Exemple de bon de commande pour tables et chaises selon norme EN 1729

Hauteur d'assise et de table

Merci de nous indiquer la hauteur désirée !

Informations obligatoires

Une bonne assise ergonomique cela signifie :

Hauteur de table et d'assise mises en correspondance avec la taille du corps de l'élève ou du professeur. Le tableau suivant vous donne un aperçu des hauteurs d'assises et de tables adaptées à la hauteur de vos élèves.

Avec nos tables et chaises à hauteur réglable vous couvrez environ 3 tailles. Les ronds de couleurs sont des repères pour vous aidez au réglage de la hauteur.

Taille moyenne de la pers.	hauteur d'assise de la chaise	hauteur de plateau	Taille et marque de couleur	Option à indiquer
114 cm	31 cm	53 cm	2	HÖH2
131 cm	35 cm	59 cm	3	HÖH3
146 cm	38 cm	64 cm	4	HÖH4
161 cm	43 cm	71 cm	5	HÖH5
174 cm	46 cm	76 cm	6	HÖH6
191 cm	51 cm	82 cm	7	HÖH7

Coloris des piétements (RAL)

Merci de nous indiquer le coloris désiré !

Informations obligatoires

1021 Jaune	3003 Rouge	5002 Bleu marine	5014 Bleu pigeon	5023 Bleu distant	6004 Vert bleu	6033 Turquoise menthe	7021 Gris noir	7035 Gris clair	8014 Brun sépia	9005 noir	9006 Aluminium blanc
---------------	---------------	---------------------	---------------------	----------------------	-------------------	--------------------------	-------------------	--------------------	--------------------	--------------	-------------------------

Plateaux de table

Merci de nous indiquer le coloris désiré pour votre plateau !

Chants ABS

P1FB Hêtre	P1ZW Hêtre clair	P1AL Gris clair	P1WE Blanc
---------------	---------------------	--------------------	---------------

avec chants ABS collés au plateau

Panier de rangement

Informations obligatoires

Lors de votre commande, merci de bien préciser le côté de fixation du panier. Sans précision de votre part, nous livrons UBRE

UBRE panier à droite
UBLI panier à gauche

Patins

Informations obligatoires

Choisissez votre sorte de patins. Sans information, nous vous livrons des patins GLKU

Pour moquettes : Patins en plastique GLKU
Pour sols lisses : Patins en feutre GLFI

Tables de jeux

2 matériaux et niveaux de qualité
au choix : Bois naturel, ou Stratifié ton bois

1- Bois naturel :



Convient aux boîtes de matériel (p. 253)

A Tables mobiles „jeux de construction“

Spécialement conçue pour les jeux et blocs de construction, cette table réunit deux fonctions: surface de jeu et chariot à roulettes. Le rebord de 4 cm de haut empêche les blocs construction de tomber de la table. Le plateau de table est recouvert d'un revêtement résistant en linoléum, qui absorbe les sons. Avec 2 à 4 zones de rangement avec rails que vous pouvez garnir de bacs de rangement pour ranger les blocs de construction. 4 roulettes dont 2 autobloquantes rendent la table mobile. Attention, les bacs de rangement en plastique ne sont pas inclus.

120974 petit, l 82 x h 52,5 x p 82 cm

120973 grand, l 82 x h 52,5 x p 82 cm

120979 grande surface haute, l 82 x h 87,6 x p 82 cm

Commander les bacs de rangement séparément !

Table de construction **Nouveau !**

Comme ci-dessus, mais avec un caisson blanc et un plateau de table sans revêtement en linoléum.

Composition : panneau de particules à trois couches de qualité, revêtement en résine de mélamine des deux côtés ; bords fermés par un chant placage ABS ; couleur blanche. Livrée sans boîtes de matériel.

B 346505 Petite surface, basse,

l 82 x h 52,5 x p 48 cm, blanche

C 346504 Grande surface, basse, l 82 x h 52,5 x p 82 cm, blanche

D 346503 Grande surface, haute, l 82 x h 87,6 x p 82 cm, blanche

Commander les bacs de rangement séparément !



Quantité de boîtes de matériel requises :
8 x 7,5 cm de hauteur + 4 x 15 cm de hauteur



Quantité de boîtes de matériel requises :
4 x 7,5 cm de hauteur + 2 x 15 cm de hauteur



Quantité de boîtes de matériel requises :
8 x 7,5 cm de hauteur + 12 x 15 cm de hauteur

2- Stratifié, ton bois : (produits non représentés)



6 couleurs
2 tailles



Table mobile pour la construction et le stockage de blocs

Cette table est spécialement conçue pour la construction, l'assemblage, l'expérimentation... La surface supérieure a des rebords spéciaux qui empêchent les blocs de tomber. Avec deux roues, 2 d'entre elles ont des freins. Remarque : à la livraison, les roues sont transparentes (roues de haute qualité, silencieuses avec roulements, rivetées dans le corps, en plastique souple, surfaces non rayantes et non marquantes, Ø 50 mm). Matériau : panneau mélaminé 18 mm avec bordure en ABS. Les contenants Sont à commander séparément.

208662 grande surface, largeur 82 x hauteur 48 x profondeur 82 cm

208663 grande surface pour crèche, largeur 120 x hauteur 29 x profondeur 80 cm

Boîte de rangement, hauteur 15 cm

Avec emplacement pour une étiquette nominative. Bac stable, résistante et facile à nettoyer. Parois latérales de 12 mm d'épaisseur renforcés par des traverses. Renforts disposés en dessous pour diminuer le frottement sur la surface de travail. Matière: PP Plastique (polypropylène). Dimensions externes : l 31,2 x p 42,7 cm. Dimensions internes : l 28,6 x p 39,7 cm.

051187 transparent

189143 rouge

471684 jaune

051173 orange

471685 bleu

051174 vert-clair

Bacs de rangement, hauteur 7,5 cm

Matériaux : polypropylène. Dimensions externes : l 31,2 x p 42,7 cm. Dimensions internes : l 28,6 x p 39,7 cm.

471681 jaune

051183 transparent

189144 rouge

051171 orange

471682 bleu

051172 vert-clair

Tables et bancs muraux rabattables



GARANTIE

10 ANS

Fabriqué en Allemagne

Cerifié GS

Hauteur de déverrouillage au choix
Montage de la barre murale en fonction de la taille des utilisateurs

Parfaitement sûr
Pas de pincement grâce à des charnières fermées spéciales.


Adaptable
Compensation des irrégularités au sol grâce au réglage en hauteur



Tourner les disques vers l'extérieur et faites descendre la table. Facile et sûr!



Facile et sûr : Coulisser les sécurités, déplier les pieds, et voilà!



Se range à plat: contre le mur.

Tables et bancs muraux rabattables

Les tables et bancs pliants sont fixés au mur et équipés d'un mécanisme de rabat sécurisé. Une baguette murale (fournie) avec des plaques tournantes permet de sécuriser les tables et les bancs en position relevée. Les tables et les bancs sont pourvus d'un pied pliant qui se verrouille solidement à l'aide d'un loquet de sécurité. Pour les ensembles composés d'une table et d'un ou plusieurs bancs, il suffit d'indiquer la hauteur de la table. Nous livrons le ou les bancs de la hauteur correspondante et à la surface identique (voir possibilités de commande !). Composition : bois de bouleau véritable avec revêtement HPL, surface au choix, dessous de la table/du banc de série en bouleau ; pieds de série avec décor bouleau et patins en plastique (le dessous et les pieds peuvent également être livrés en version colorée sur demande et moyennant supplément.) ; baguettes murales en bois de bouleau véritable. Dimensions : Table rectangulaire de L 120 x l 70 cm, table arrondie de L 140 x l 70 cm ;

banc de L 105 x l 35 cm, épaisseur de panneau d'assise de 17 mm ; baguette murale : L 10 x h 11 cm ; L 84 cm (pour 1 table), L 123 cm (pour table + 1 banc), L 162 cm (pour table + 2 bancs). Livré avec le matériel de fixation.

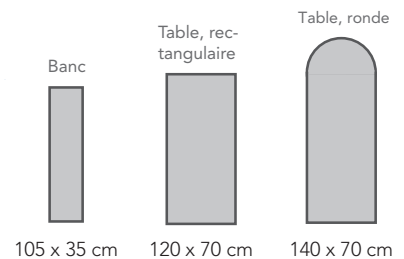
208489 Table murale rabattable, rectangulaire

208490 Table murale rabattable, ronde

208493 Table murale rabattable, rectangulaire, avec 2 bancs muraux rabattables

208494 Table murale rabattable, ronde, avec 2 bancs muraux rabattables

Indiquer le choix de revêtement de la table ! Indiquer la hauteur de la table !



Exemple de commande Informations obligatoires

Duropal

Merci de préciser le revêtement de votre choix.



Hauteur de table

Veuillez sélectionner la hauteur de votre table.

À partir de la hauteur de table HÖ64 (64 cm)

HÖ40 (40 cm) HÖ46 (46 cm) HÖ64 (64 cm) HÖ71 (71 cm)
HÖ53 (53 cm) HÖ59 (59 cm) HÖ76 (76 cm)



Tables de réunion



Table « maestro », carrée

8 places assises. Partie latérale et cadre dormant vissés, pieds en tube d'acier (Ø 60 x 2 mm). Livraison en pièces partiellement détachées. Dimensions : l 130 x h 72 x p 130 cm.

176900

Indiquer le type de patin ! Indiquer le type de plateau de la table ! Indiquer le coloris de la structure !



Table ovale

Partie latérale et cadre dormant vissés, pieds en tube d'acier (Ø 60 x 2 mm). Livraison en pièces partiellement détachées. Dimensions : l 100 x h 72 x p 180 cm.

176920

Indiquer le type de patin ! Indiquer le type de plateau de la table ! Indiquer le coloris de la structure !



Table « maestro », forme de tonneau

Partie latérale et cadre dormant vissés, pieds en tube d'acier (Ø 60 x 2 mm). Plateau de table sans jointure. Livraison en pièces partiellement détachées. Dimensions : l 180 x h 72 x p 80/120 cm.

176930

Indiquer le type de patin ! Indiquer le type de plateau de la table ! Indiquer le coloris de la structure !



Table en forme de tonneau

5 places assises. Plateau de table de 25 mm d'épaisseur en panneau d'aggloméré 3 couches de qualité. Revêtement en résine mélamine avec revêtement supplémentaire et bords ABS arrondis de même couleur. Partie latérale et cadre dormant vissés, pieds en tube d'acier (Ø 60 x 2 mm). Livraison en pièces partiellement détachées.

Dimensions : l 130 x h 72 x p 130/90 cm.

176925

Indiquer le coloris de la structure ! Indiquer le type de patin ! Indiquer le type de plateau de la table !

OPTIONS DE COMMANDE pour vos tables « maestro » et « info »

Obligatoire (informations obligatoires)

Plateaux de table et description du décor

Bureaux



P1F
Hêtre



P1Z
Charme



P1V
Érable



P1X1
Chêne



P1A
Gris clair



P1J
Gris graphite



P1W
Blanc

Coloris de la structure



9005

Noir profond



9006

Aluminium blanc

Patins

Patins en plastique Patins en feutre
GLKU **GLFI**

Sans indication de votre part, nous livrons automatiquement la référence GLKU !



Plateau de table de 25 mm d'épaisseur pour une résistance inégalée

Composition : placage en bois de bouleau véritable à multiple lattage

Table pliante « plico »

Lorsque des tables servent régulièrement, mais que l'espace sert également à d'autres activités, les tables pliantes constituent la solution idéale. La table pliante se rabat simplement à la verticale, les tables roulantes s'escamotent de manière compacte. Et elles sont rapidement de nouveau prêtes à l'emploi ! Construction stable en Y. Partie latérale, supports de plateau de table et raccord longitudinal en tôle et tube d'acier. Mécanisme de rabat fermé avec palier intérieur (pas de risque de pincement !). Surface de la structure à revêtement par poudrage RAL 9006 aluminium blanc. Hauteur : 73,5 cm.

055042 L 140 x l 70 cm

Indiquer le type de plateau de la table !

055045 L 160 x l 80 cm

Indiquer le type de plateau de la table !



Tables multi-usage modo

GARANTIE

5
ANS



Table multi-usage modo

Dimensions : p 60 cm. Les modèles à partir d'une largeur de 180 cm sont livrés partiellement en pièces détachées.

176170	60 cm
176171	80 cm
176172	100 cm
176173	120 cm
176174	140 cm
176175	160 cm
176176	180 cm
176177	200 cm

Indiquer le coloris de la structure ! Indiquer le type de patin !
Indiquer le type de plateau de la table ! Indiquer la hauteur de la table !

Table multi-usage modo

Dimensions : p 70 cm. Les modèles à partir d'une largeur de 180 cm sont livrés partiellement en pièces détachées.

176294	70 cm
176295	100 cm
176296	120 cm
176297	140 cm
176298	160 cm
176293	180 cm
176299	200 cm

Indiquer le coloris de la structure ! Indiquer le type de patin !
Indiquer le type de plateau de la table ! Indiquer la hauteur de la table !

Table multi-usage modo

Dimensions : p 80 cm. Les modèles à partir d'une largeur de 180 cm sont livrés partiellement en pièces détachées.

176178	80 cm
176179	100 cm
176180	120 cm
176181	140 cm
176182	160 cm
176183	180 cm
176184	200 cm

Indiquer le coloris de la structure ! Indiquer le type de patin !
Indiquer le type de plateau de la table ! Indiquer la hauteur de la table !



Table multi-usage modo - Table ronde

Dimensions : Hauteur 72 cm.

176147	100 cm
176148	120 cm
176149	140 cm

Indiquer le coloris de la structure ! Indiquer le type de patin !
Indiquer le type de plateau de la table ! Indiquer la hauteur de la table !



Table multi-usage - Table demi-lune

Les modèles à partir d'une largeur de 180 cm sont livrés partiellement en pièces détachées.

176185	120 x p 60 cm
176186	140 x p 70 cm
176187	160 x p 80 cm
176188	180 x p 90 cm
176189	200 x p 100 cm

Indiquer le coloris de la structure ! Indiquer le type de patin !
Indiquer le type de plateau de la table ! Indiquer la hauteur de la table !



Table multi-usage modo - Table trapèze

Les modèles à partir d'une largeur de 180 cm sont livrés partiellement en pièces détachées.

176192	120 x p 60/60/60 cm
176193	140 x p 70/70/70 cm
176194	160 x p 80/80/80 cm
176195	180 x p 90/90/90 cm
176196	200 x p 100/100/100 cm

Indiquer le coloris de la structure ! Indiquer le type de patin !
Indiquer le type de plateau de la table ! Indiquer la hauteur de la table !

Exemple de commande pour votre Table

Structures thermolaquées dans des couleurs RAL

Info Obligatoire

1021 jaune	3003 rouge	5002 bleu	5014 bleu clair	5023 bleu distant	6004 vert bleu	6033 turquoise menthe	7021 gris noir	7035 gris clair	8014 brun sépia	9005 noir	9006 aluminium blanc	D702 fer-mica
---------------	---------------	--------------	--------------------	----------------------	-------------------	--------------------------	-------------------	--------------------	--------------------	--------------	-------------------------	------------------

Plateaux de table aux bords ABS arrondis de la même couleur

P1FB Hêtre	P1ZW Hêtre clair	P1AL gris clair	P1WE blanc
---------------	---------------------	--------------------	---------------

Hauteur de table Veuillez sélectionner la hauteur de table. Sauf indication contraire, nous fournissons automatiquement une table d'une hauteur de 59 cm.

HÖ46 (46 cm)	HÖ53 (53 cm)	HÖ59 (59 cm)
HÖ64 (64 cm)	HÖ71 (71 cm)	HÖ76 (76 cm)

Bureaux



Bureau « Modo »


Table à 4 pieds stable avec un cadre de renfort à ceinture, des patins en plastique pour compenser les inégalités de hauteur du sol et une goulotte passe-câbles sur toute la longueur. Avec 2 passe-câbles en plastique.

176231 | 120 x h 72 x p 80 cm

176232 | 140 x h 72 x p 80 cm

176233 | 160 x h 72 x p 80 cm

Indiquer le type de patin ! Indiquer le type de plateau de la table ! Indiquer le coloris de la structure !



links

rechts

Bureau complémentaire arrondi

Avec une ceinture pour soutenir le plateau et 2 pieds en tube d'acier. Avec des patins en plastique pour compenser les inégalités de hauteur du sol. Livrée avec les accessoires pour le montage. Dim. : diamètre 120 cm, h 72 cm.

176240 gauche

176241 droite

Indiquer le type de patin ! Indiquer le type de plateau de la table ! Indiquer le coloris de la structure !



Bureau complémentaire 1/4 de cercle

Avec une ceinture pour soutenir le plateau et 1 pied en tube d'acier. Avec des patins en plastique ajustable en hauteur. Livrée avec les accessoires pour le montage. Dim. : rayon 160 cm, h 72 cm.

176242

Indiquer le type de patin ! Indiquer le type de plateau de la table ! Indiquer le coloris de la structure !



Caisson fixe à tiroirs 1/2/2/6,5

Avec 1 tiroir compartimenté (h 5 cm), 3 tiroirs dont un à dossiers suspendus (h 10, 15 et 30 cm), des poignées et une serrure centralisée. Matières : placage trois couches de 19 mm d'épaisseurs recouvert des deux côtés de mélaminé, avec des chants ABS. Dim. : l 43 x h 72 x p 80 cm.

176253

Indiquer le choix du stratifié !

Indiquer le type de plateau de la table !



Caisson à tiroirs sur roulettes 1/3/6

Avec 1 tiroir compartimenté (h 5 cm), 2 tiroirs dont 1 un à dossiers suspendus (h 15 et 30 cm), des poignées, une serrure centralisée et 4 roulettes. Matières : placage trois couches de 19 mm d'épaisseurs recouvert des deux côtés de mélaminé, avec des chants ABS. Dim. : l 43 x h 62,5 x p 60 cm.

176254

Indiquer le choix du stratifié !

Indiquer le type de plateau de la table !



Caisson à tiroirs sur roulettes 1/2/3/4

Avec 1 tiroir compartimenté (h 5 cm), 3 tiroirs dont 1 un à dossiers suspendus (h10, 15 et 20 cm), une serrure centralisée et 4 roulettes. Dim. : l 43 x h 62,5 cm.

176987 profondeur de table de 60 cm

Indiquer le choix du stratifié !

Indiquer le type de plateau de la table !

Indiquer le choix du stratifié !



Séparations pour tiroirs

Lot de 4 séparations pour les tiroirs des caissons fixe et à roulettes.

176255

Support unité centrale

Structure en tube d'acier avec sangle de maintien. À monter selon vos besoins sous le plateau de table. Peut venir compléter un bureau existant. Avec matériel de fixation et support latéral. Hauteur de l'ordinateur max. 45 cm, largeur d'installation jusqu'à 25 cm, hauteur de table minimale 58 cm.

176584

Indiquer le coloris de la structure !

Indiquer le type de plateau de la table !



Passe-câbles vertical

Pour 4 câbles environ. A fixer sous le plateau du bureau. De forme ovale. Livré avec fixations pour le piétement et le plateau. En plastique. Longueur nécessaire : 72 cm.

176252



Bureau avec moteur électrique de réglage en hauteur

↑
↓
Plateau de table réglable en hauteur de 62,5 - 128,5 cm



Poussoir manuel de réglage en hauteur sans palier



Goulotte de câbles rabattable disponible en série



Bureau « classic flex 2.0 » à moteur électrique, réglable en hauteur

Forme en C stable, sans déformation avec traverse supportant le plateau en tube d'acier profilé (40 x 20 x 2 mm). Parties latérales avec double guide télescopique précis se composant de 3 tubes d'acier profilé qui coulissent les uns dans les autres. Patins en tôle d'acier avec patins réglables en plastique pour compenser les inégalités du sol jusqu'à 10 mm. Sous le plateau de table avec goulotte de câbles en tôle rabattable et continue à laquelle on accède facilement. Parties latérales, patins, traverses et goulotte de câbles solidement vissés. Panneaux décoratifs en panneaux de particules de qualité trois couches, revêtement de résine mélamine sur les deux faces et finition supplémentaire ou revêtement HPL selon DIN EN 438. Fermeture homogène et arrondie tout au long des bords. Côté équipé d'un moteur d'entraînement intégré silencieux (24 V/8 A). Charge admissible: 100kg/table à une vitesse d'élevation constante de 40 mm/s et limitation de course. Unité de commande avec poussoir

manuel et contrôle de déplacement parallèle contrôlé par capteur et compensation des charges inégales. Câble de raccordement de 70 cm avec fiche à protecteur de contact (entrée 220 - 230 V, 50 - 60 Hz, 2,5 A/sortie 24 V). Colonnes de levage avec protection anticollision, surcharge et surchauffe (arrêt automatique en cas de collision avec d'autres objets). Toutes les pièces électriques sont conformes CE et DIN EN 60335-1. Sécurité mécanique conforme à la norme DIN EN 527 parties 2 et 3.

506156 | 140 cm

506157 | 160 cm

506158 | 180 cm

Indiquer le type de plateau de la table !